



CERTIFICADOS DE REFORMA

# Fundo dos Certificados de Reforma - Folheto Informativo

10-Set-12

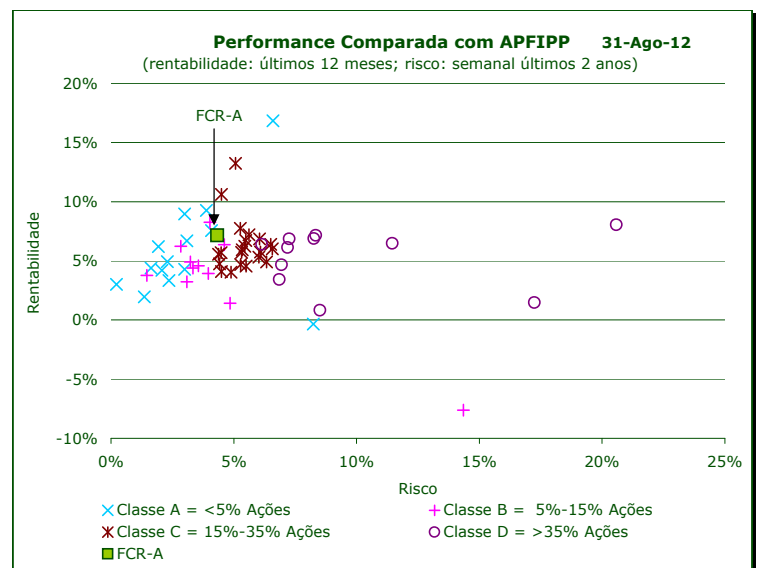
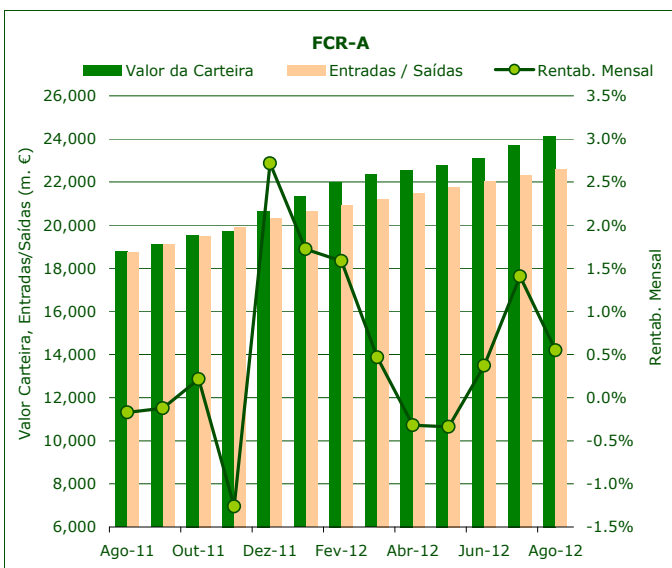
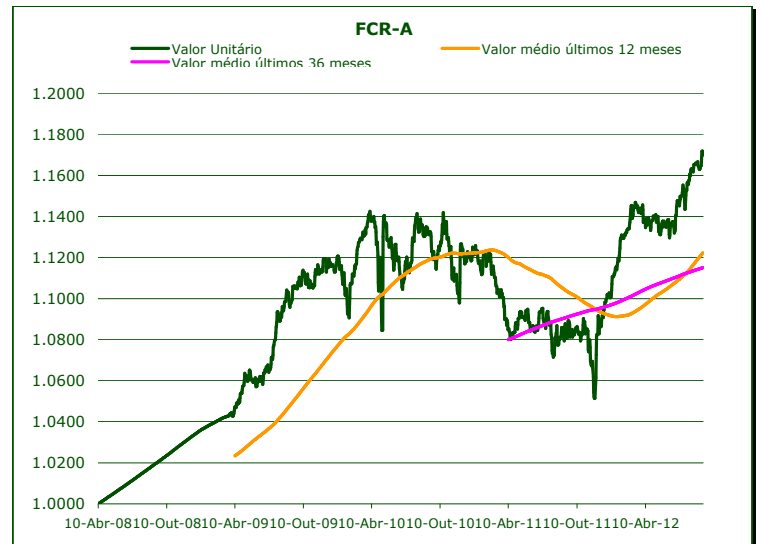
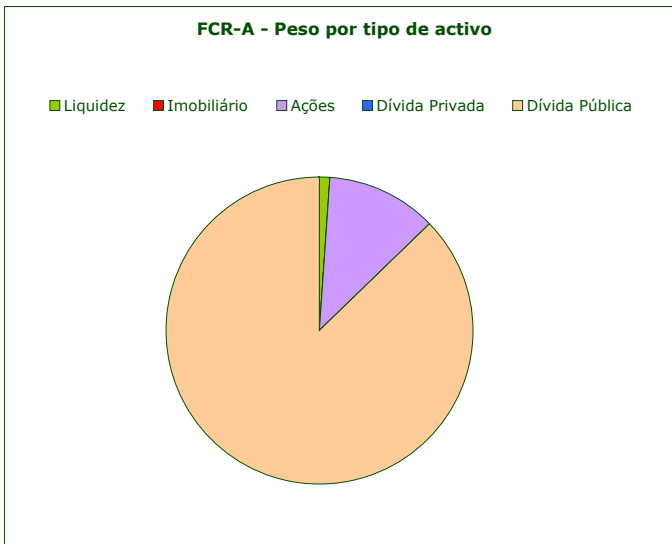
	Valor de Mercado (€)	Valor unitário dos Certificados de Reforma (€)			
		10-Set-12	Médio últimos 12 meses	Médio últimos 36 meses	Médio desde o início
FCR - fase acumulação	24,268,975.84	1.16982	1.12233	1.11506	1.09016

Valorização média anual <sup>a)</sup>		
Últimos 12 meses	Últimos 36 meses	Desde o início
8.32%	3.16%	3.26%

	Valor de Mercado (€)	Pesos	Rentabilidade últimos 12 meses		
			% FCR-A	FCR-A	EFFAS Alemanha <sup>b)</sup>
Total da carteira	24,268,975.84	100.00%	7.79%	2.97%	4.68%
Dívida Pública Portuguesa	6,224,361.25	25.65%	3.53%		
Dívida OCDE Ex-DP Portuguesa <sup>c)</sup>	14,921,600.18	61.48%	5.35%		
Ações <sup>c)</sup>	2,844,995.40	11.72%	31.78%		
Liquidez	278,019.01	1.15%			

Risco <sup>d)</sup>		
Volatilidade Anualizada		Tracking Error
FCR-A	EFFAS Alemanha <sup>b)</sup>	
4.37%	3.44%	5.51%

a) Taxa interna de rentabilidade anual de entregas mensais constantes, respeitando as datas de subscrição no período indicado b) O índice EFFAS Alemanha representa uma carteira de dívida pública Alemã de 1 a 10 anos c) Inclui valor notional dos futuros e valias potenciais dos forwards d) Dados semanais dos últimos 2 anos



Notas:  
 - As rentabilidades passadas não constituem garantia de rentabilidades futuras  
 - As rentabilidades dependem do regime de tributação de cada aderente