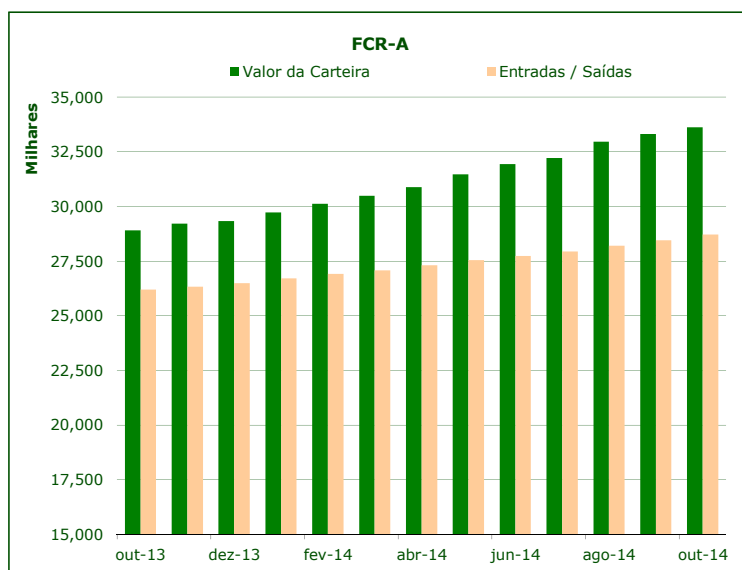
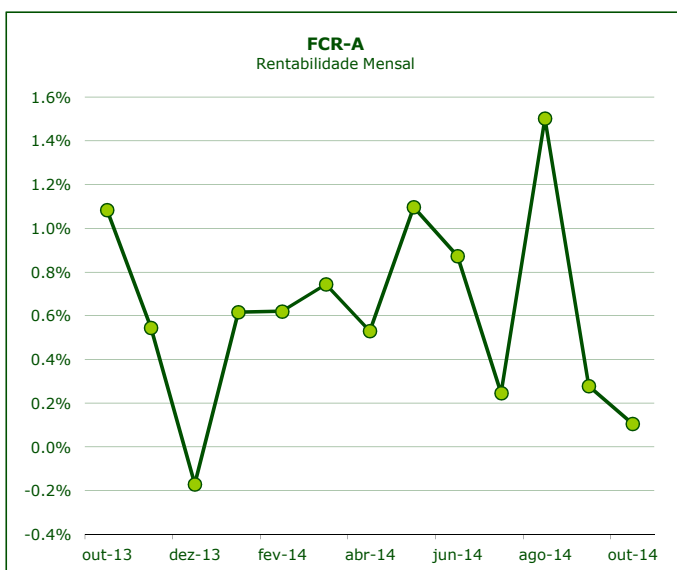
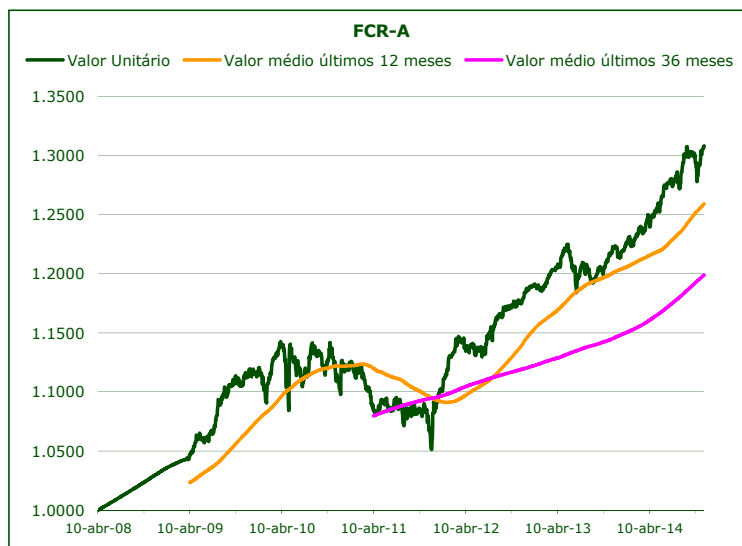
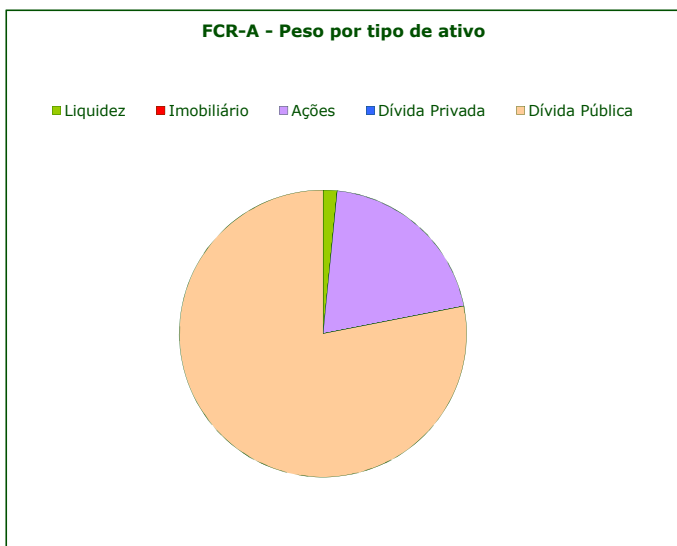




	Valor de Mercado (€)	Valor unitário dos Certificados de Reforma (€)				Valorização média anual <sup>a)</sup>		
		13-nov-14	Médio últimos 12 meses	Médio últimos 36 meses	Médio desde o início	Últimos 12 meses	Últimos 36 meses	Desde o início
FCR - fase acumulação	33,729,210.04	1.30808	1.25929	1.19915	1.13469	8.06%	6.03%	4.43%

	Valor de Mercado (€)	Pesos	Rentabilidade últimos 12 meses			Risco <sup>d)</sup>		
			% FCR-A	FCR-A	EFFAS Alemanha <sup>b)</sup>	Excess Return	Volatilidade Anualizada FCR-A	EFFAS Alemanha <sup>b)</sup>
Total da carteira	33,729,210.04	100.00%	7.28%	3.96%	3.19%	2.83%	2.00%	2.79%
Dívida Pública Portuguesa	8,455,613.36	25.07%	7.51%					
Dívida OCDE Ex-DP Portuguesa <sup>c)</sup>	17,877,270.21	53.00%	6.03%					
Ações <sup>c)</sup>	6,862,510.60	20.35%	11.87%					
Liquidez	533,815.87	1.58%						

a) Taxa interna de rentabilidade anual de entregas mensais constantes, respeitando as datas de subscrição no período indicado b) O índice EFFAS Alemanha representa uma carteira de dívida pública Alemã de 1 a 10 anos c) Inclui valor notional dos futuros e valias potenciais dos forwards d) Dados semanais dos últimos 2 anos



Notas:  
 - As rentabilidades passadas não constituem garantia de rentabilidades futuras  
 - As rentabilidades dependem do regime de tributação de cada aderente