



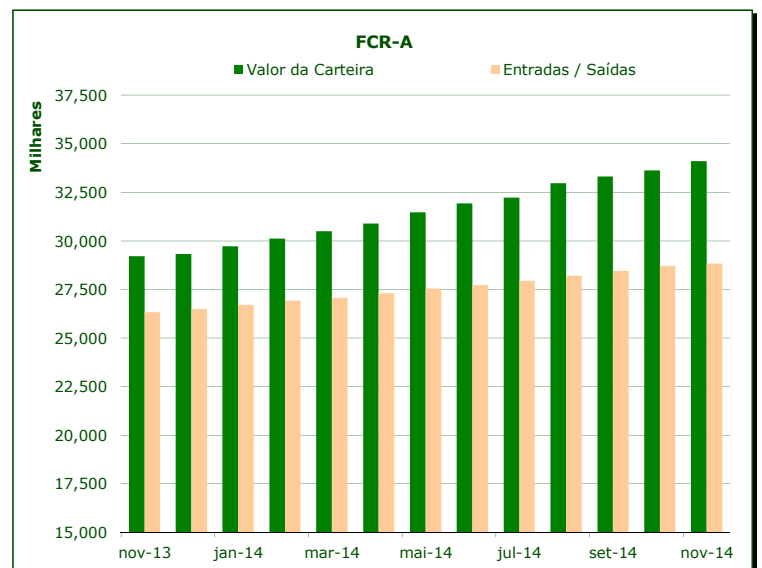
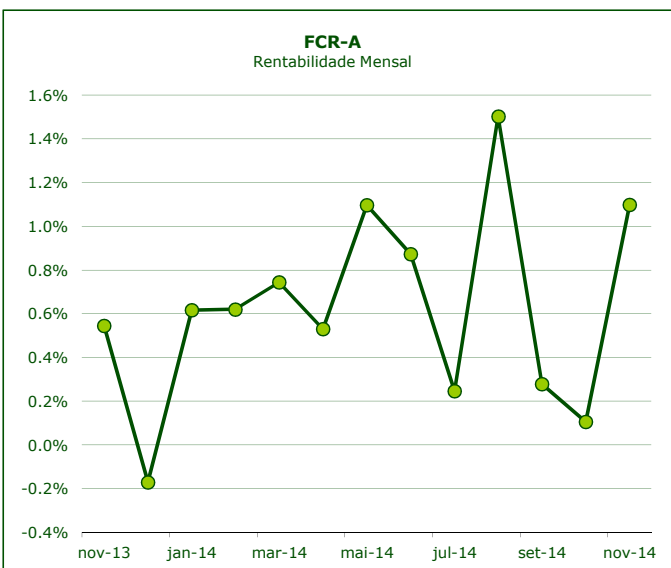
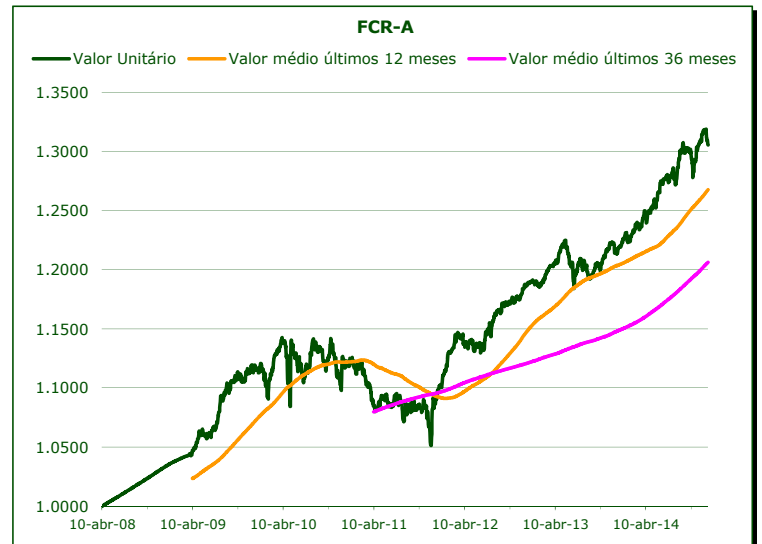
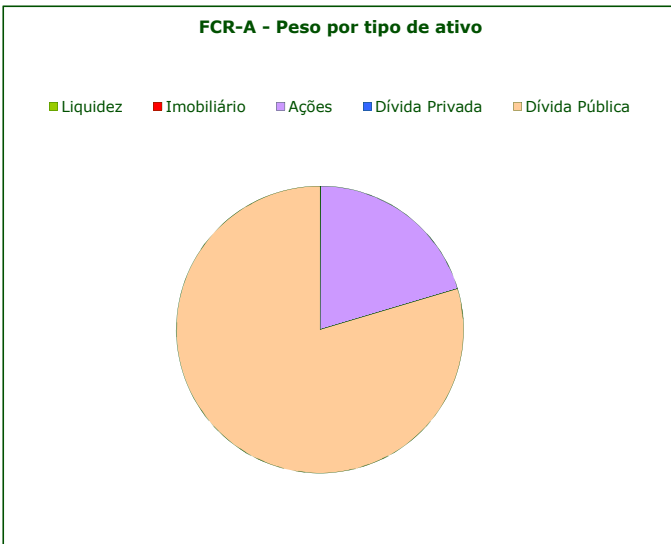
	Valor de Mercado (€)	Valor unitário dos Certificados de Reforma (€)			
		16-dez-14	Médio últimos 12 meses	Médio últimos 36 meses	Médio desde o início
FCR - fase acumulação	33,779,596.52	1.30574	1.26781	1.20636	1.13711

Valorização média anual ^{a)}		
Últimos 12 meses	Últimos 36 meses	Desde o início
6.48%	5.54%	4.26%

	Valor de Mercado (€)	Pesos	Rentabilidade últimos 12 meses		
			% FCR-A	FCR-A	EFFAS Alemanha ^{b)}
Total da carteira	33,779,596.52	100.00%	7.50%	5.01%	2.38%
Dívida Pública Portuguesa	8,675,603.62	25.68%	8.28%		
Dívida OCDE Ex-DP Portuguesa ^{c)}	18,214,868.02	53.92%	6.71%		
Ações ^{c)}	6,856,622.93	20.30%	9.53%		
Liquidez	32,501.95	0.10%			

Risco ^{d)}		
Volatilidade Anualizada		Tracking Error
FCR-A	EFFAS Alemanha ^{b)}	
2.88%	1.98%	2.87%

a) Taxa interna de rentabilidade anual de entregas mensais constantes, respeitando as datas de subscrição no período indicado b) O índice EFFAS Alemanha representa uma carteira de dívida pública Alemã de 1 a 10 anos c) Inclui valor notional dos futuros e valias potenciais dos forwards d) Dados semanais dos últimos 2 anos



Notas:
 - As rentabilidades passadas não constituem garantia de rentabilidades futuras
 - As rentabilidades dependem do regime de tributação de cada aderente