



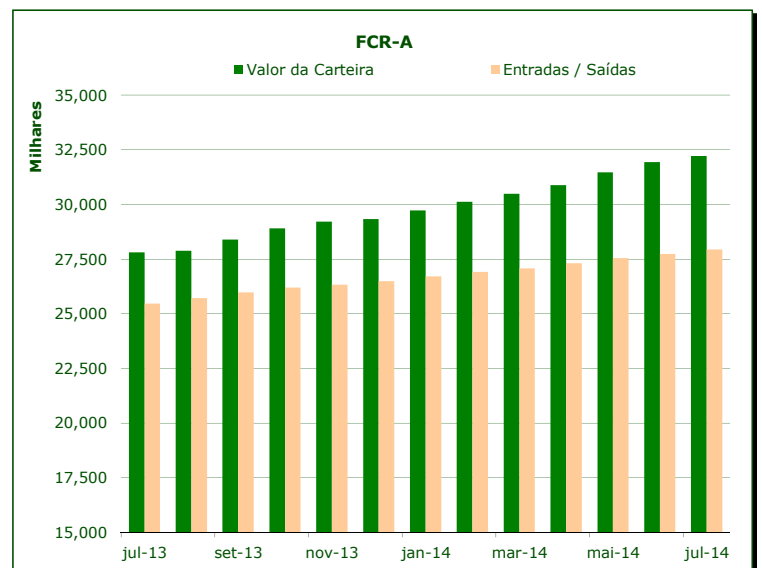
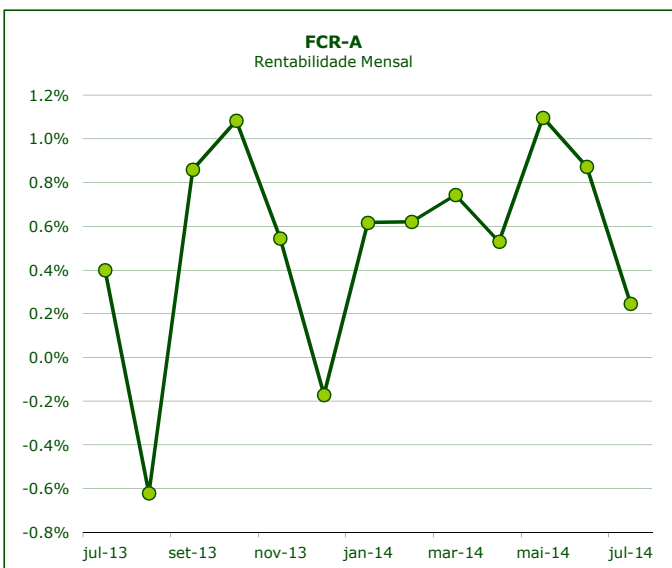
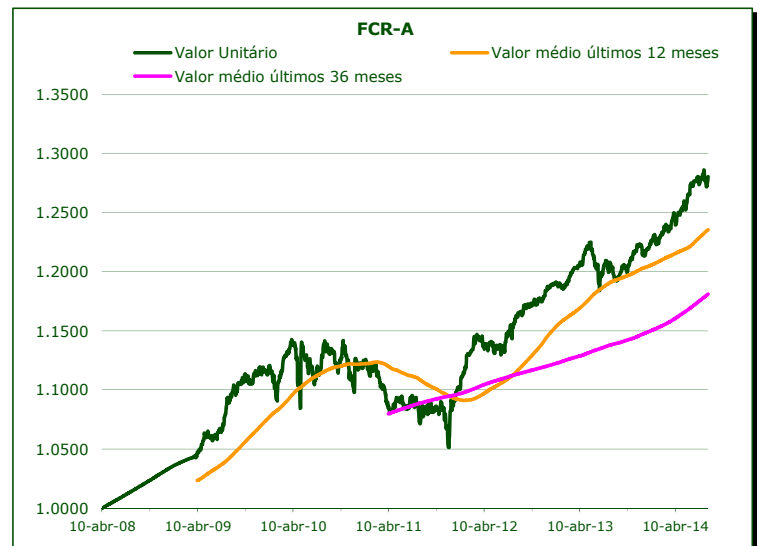
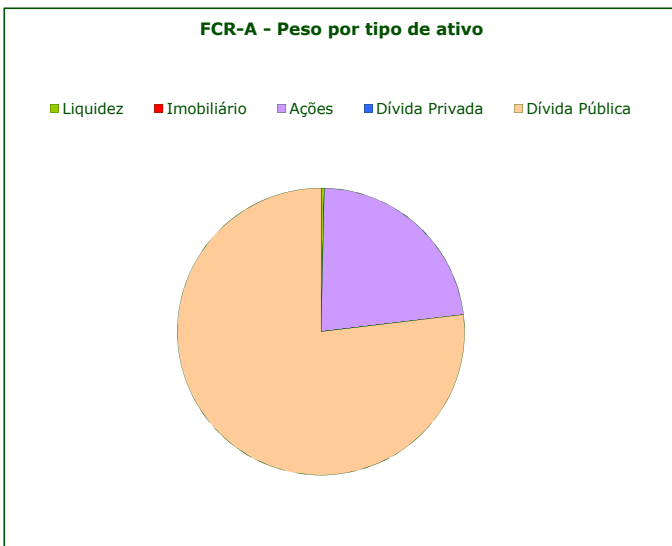
	Valor de Mercado (€)	Valor unitário dos Certificados de Reforma (€)			
		13-ago-14	Médio últimos 12 meses	Médio últimos 36 meses	Médio desde o início
FCR - fase acumulação	32,244,628.91	1.28060	1.23568	1.18115	1.12821

Valorização média anual ^{a)}		
Últimos 12 meses	Últimos 36 meses	Desde o início
5.59%	5.25%	4.07%

	Valor de Mercado (€)	Pesos	Rentabilidade últimos 12 meses		
			% FCR-A	FCR-A	EFFAS Alemanha ^{b)}
Total da carteira	32,244,628.91	100.00%	6.44%	4.00%	2.34%
Dívida Pública Portuguesa	8,321,791.22	25.81%	5.69%		
Dívida OCDE Ex-DP Portuguesa ^{c)}	16,471,524.06	51.08%	6.05%		
Ações ^{c)}	7,328,897.84	22.73%	10.82%		
Liquidez	122,415.79	0.38%			

Risco ^{d)}		
Volatilidade Anualizada		Tracking Error
FCR-A	EFFAS Alemanha ^{b)}	
2.47%	2.21%	2.81%

a) Taxa interna de rentabilidade anual de entregas mensais constantes, respeitando as datas de subscrição no período indicado b) O índice EFFAS Alemanha representa uma carteira de dívida pública Alemã de 1 a 10 anos c) Inclui valor notional dos futuros e valias potenciais dos forwards d) Dados semanais dos últimos 2 anos



Notas:
 - As rentabilidades passadas não constituem garantia de rentabilidades futuras
 - As rentabilidades dependem do regime de tributação de cada aderente