



CERTIFICADOS DE REFORMA

Fundo dos Certificados de Reforma

VALOR DAS UNIDADES DE PARTICIPAÇÃO

17-out-24	Valor de Mercado (€)	Valor unitário das unidades de participação do Fundo dos Certificados de Reforma (€)				Valorização média anual ^{a)}		
		17-out-24	Médio últimos 12 meses	Médio últimos 36 meses	Médio desde o início	Últimos 12 meses	Últimos 36 meses	Desde o início
FCR - fase acumulação	64 443 810.34	1.46779	1.40341	1.38713	1.29694	9.53%	3.82%	1.65%

CARTEIRA, RENTABILIDADE E RISCO

17-out-24	Valor de Mercado (€)	Pesos % FCR-A	Retorno últimos 12 meses	Volatilidade últimos 12 meses ^{d)}
Total da carteira	64 443 810.34	100.00%	11.66%	4.56%
Dívida Pública Portuguesa	16 474 256.07	25.56%	10.43%	4.95%
Dívida OCDE Ex-DP Portuguesa ^{c)}	32 185 629.09	49.94%	8.23%	5.37%
Ações ^{c)}	12 013 256.92	18.64%	28.58%	11.71%
Liquidez	3 770 668.26	5.85%		0.05%

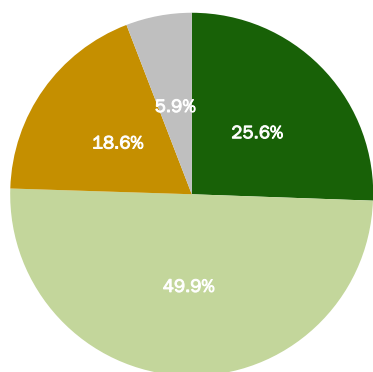
COMPARAÇÃO COM O BENCHMARK ^{e)}

17-out-24	Retorno FCR-A	Retorno Benchmark ^{b)}	Excess Return
Último ano	11.66%	5.83%	5.51 p.p.
Últimos 3 anos	-1.22%	-2.04%	0.84 p.p.
Últimos 5 anos	0.21%	-1.55%	1.79 p.p.
Últimos 10 anos	1.36%	-0.26%	1.62 p.p.
Desde o início	2.35%	0.72%	1.62 p.p.

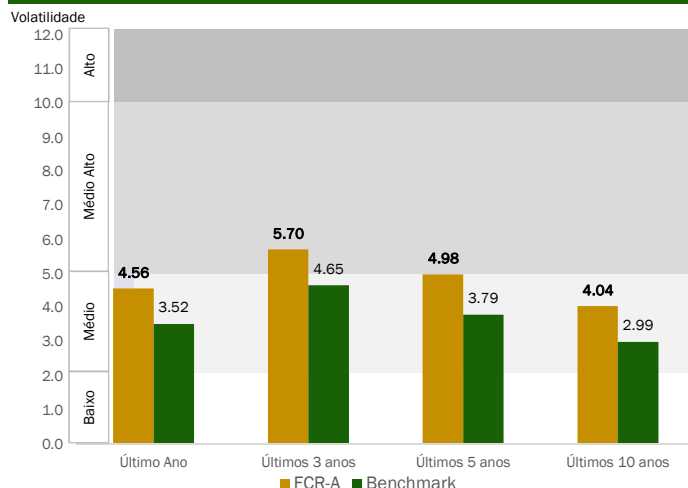
a) Taxa interna de rentabilidade anual de entregas mensais constantes, respeitando as datas de subscrição no período indicado b) O índice BB Barclays Ser-E Alemanha representa uma carteira de dívida pública Alemã de 1 a 10 anos c) Inclui valor notional dos futuros e valias potenciais dos forwards d) Calculada com retornos semanais e) Rentabilidades anualizadas

PESO POR TIPO DE ATIVO

■ Dívida Pública Portuguesa ■ Dívida OCDE Ex-DP Portuguesa
■ Ações ■ Liquidez

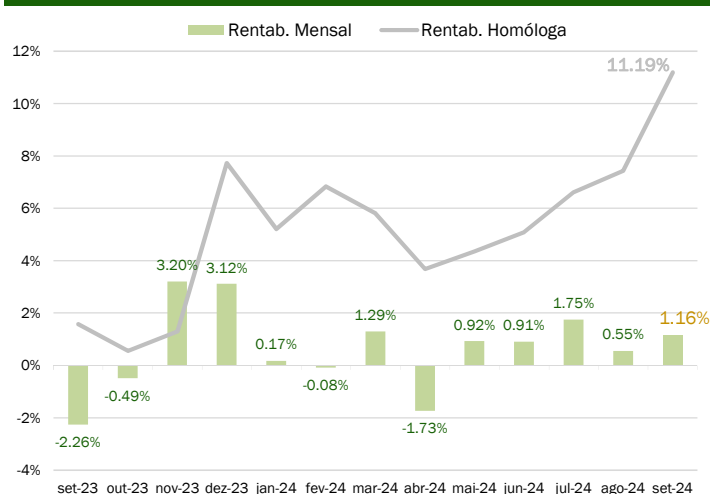


NÍVEL DE RISCO (*)



* Critérios de risco de acordo com a CMVM

RENTABILIDADE MENSAL



Notas:

- As rentabilidades passadas não constituem garantia de rentabilidades futuras
- As rentabilidades dependem do regime de tributação de cada aderente

EVOLUÇÃO DA CARTEIRA

