



CERTIFICADOS DE REFORMA

Fundo dos Certificados de Reforma

VALOR DAS UNIDADES DE PARTICIPAÇÃO

17-mai-24	Valor de Mercado (€)	Valor unitário das unidades de participação do Fundo dos Certificados de Reforma (€)				Valorização média anual ^{a)}		
		17-mai-24	Médio últimos 12 meses	Médio últimos 36 meses	Médio desde o início	Últimos 12 meses	Últimos 36 meses	Desde o início
FCR - fase acumulação	60 436 893.41	1.40882	1.36190	1.39883	1.29334	7.07%	0.65%	1.23%

CARTEIRA, RENTABILIDADE E RISCO

17-mai-24	Valor de Mercado (€)	Pesos % FCR-A	Retorno últimos 12 meses	Volatilidade últimos 12 meses ^{d)}
Total da carteira	60 436 893.41	100.00%	5.22%	5.09%
Dívida Pública Portuguesa	15 379 016.16	25.45%	4.08%	5.42%
Dívida OCDE Ex-DP Portuguesa ^{c)}	30 151 940.67	49.89%	0.04%	5.57%
Ações ^{c)}	11 089 626.91	18.35%	25.06%	10.68%
Liquidez	3 816 309.67	6.31%		0.06%

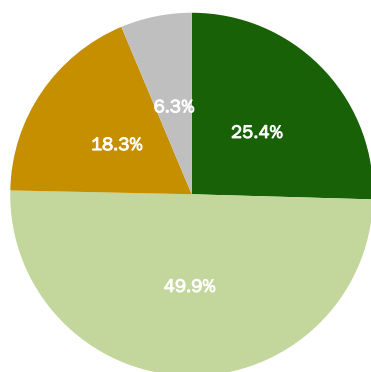
COMPARAÇÃO COM O BENCHMARK ^{e)}

17-mai-24	Retorno FCR-A	Retorno Benchmark ^{b)}	Excess Return
Último ano	5.22%	1.34%	3.82 p.p.
Últimos 3 anos	-1.68%	-3.02%	1.38 p.p.
Últimos 5 anos	-0.28%	-2.04%	1.80 p.p.
Últimos 10 anos	1.15%	-0.38%	1.53 p.p.
Desde o início	2.15%	0.55%	1.59 p.p.

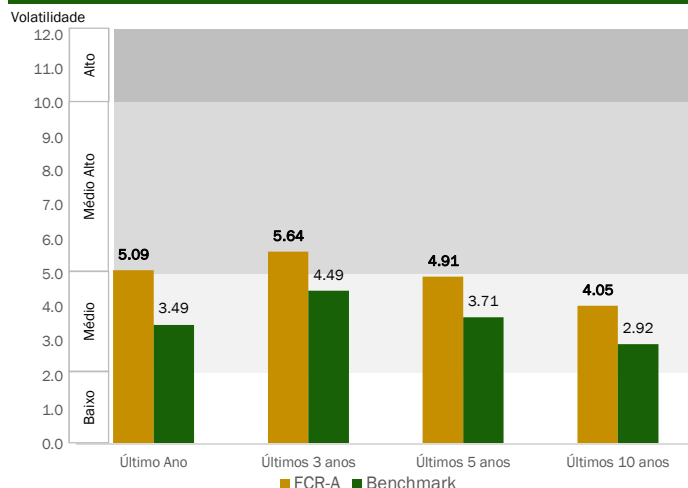
a) Taxa interna de rentabilidade anual de entregas mensais constantes, respeitando as datas de subscrição no período indicado b) O índice BB Barclays Ser-E Alemanha representa uma carteira de dívida pública Alemã de 1 a 10 anos c) Inclui valor notional dos futuros e valias potenciais dos forwards d) Calculada com retornos semanais e) Rentabilidades anualizadas

PESO POR TIPO DE ATIVO

■ Dívida Pública Portuguesa
 ■ Dívida OCDE Ex-DP Portuguesa
■ Ações
 ■ Liquidez

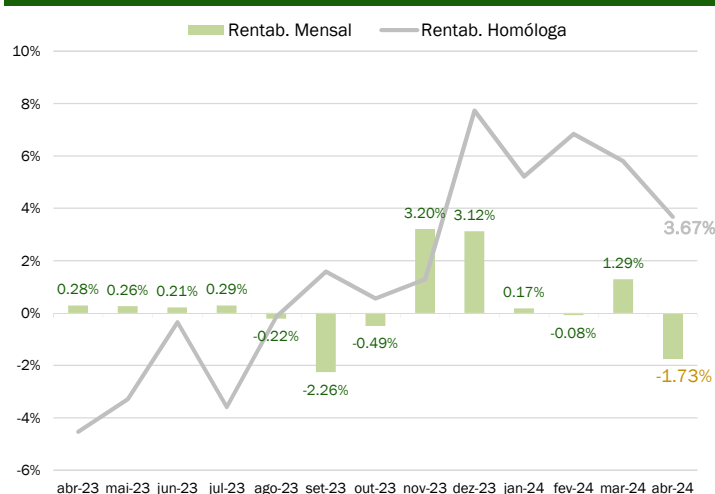


NÍVEL DE RISCO (*)

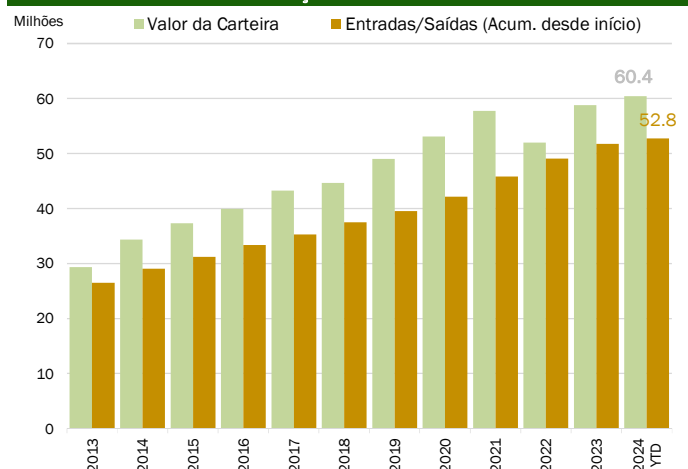


* Critérios de risco de acordo com a CMVM

RENTABILIDADE MENSAL



EVOLUÇÃO DA CARTEIRA



Notas:

- As rentabilidades passadas não constituem garantia de rentabilidades futuras
- As rentabilidades dependem do regime de tributação de cada aderente

