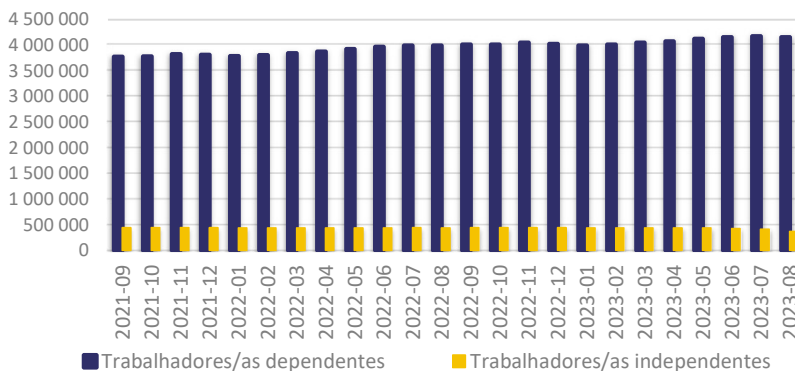


A partir da informação mensalmente divulgada pelo Instituto de Informática do Ministério do Trabalho, Solidariedade e Segurança Social (MTSSS), o Gabinete de Estratégia e Planeamento (GEP) apresenta esta análise de informação mensal das remunerações e contribuições declaradas à Segurança Social, prestações por parentalidade, familiares, de doença, por assistência a descendentes, de *layoff* ao abrigo do Código de Trabalho, de desemprego, Rendimento Social de Inserção (RSI), pensões de velhice, de sobrevivência e de invalidez, Complemento Solidário para Idosos (CSI) e Prestação Social para a Inclusão (PSI).

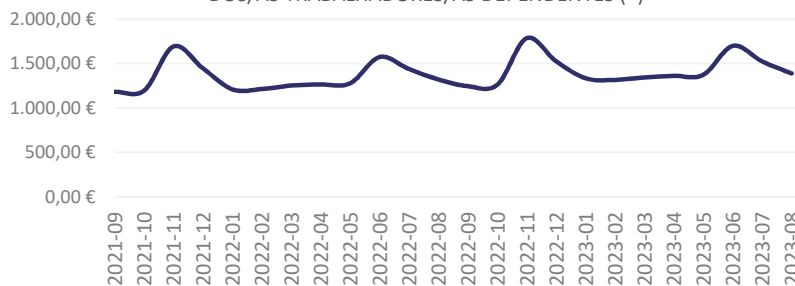
Contribuições e Remunerações Declaradas (até agosto de 2023)

Nº DE PESSOAS SINGULARES



O número de pessoas singulares com contribuições declaradas à Segurança Social por trabalho dependente foi de 4 153 369, em agosto de 2023 (os dados dos meses mais recentes são provisórios e nos meses seguintes ocorre uma reavaliação, normalmente, para valores mais elevados). Com base nos dados atualizados do mês anterior, observou-se uma diminuição mensal de 23 280 pessoas com contribuições por trabalho dependente (-0,6%) e, em termos homólogos, ocorreu um aumento de 4,0% (mais 161 231 pessoas). O número de trabalhadores/as independentes com contribuições situou-se em 366 342, número provisório e sujeito a atualizações, tendo em conta o prazo de entrega das declarações destes trabalhadores/as.

VALOR MÉDIO MENSAL DAS REMUNERAÇÕES TOTAIS DECLARADAS DOS/AS TRABALHADORES/AS DEPENDENTES (*)



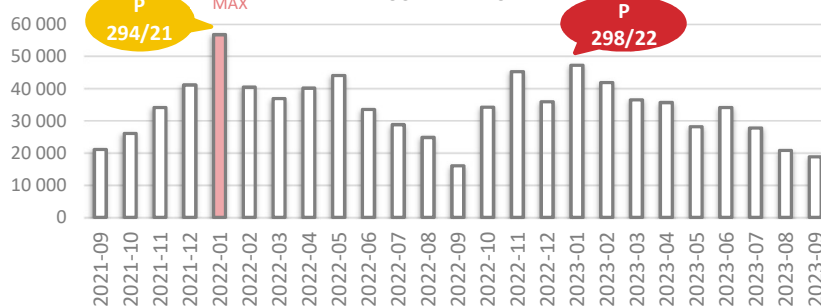
Em agosto de 2023, o valor médio das remunerações totais que foram declaradas por trabalho dependente situou-se em 1 388,99€. Face ao mês anterior, registou-se uma redução de 8,8%, devido ao pagamento do subsídio de férias verificado nos meses anteriores, enquanto que em termos homólogos houve um aumento de 5,1%.

(*) Os valores de junho-julho e novembro-dezembro são mais elevados devido ao pagamento dos subsídios de férias e de Natal, que ocorrem com menor intensidade noutros meses.

Refira-se que a variação salarial média por trabalhador no conjunto dos primeiros oito meses do ano foi de 7,4%, período em que se verificou um crescimento de 5,0% de emprego por trabalho dependente.

Assistência a Descendentes

Nº DE BENEFICIÁRIOS/AS COM PRESTAÇÕES DE ASSISTÊNCIA A DESCENDENTES



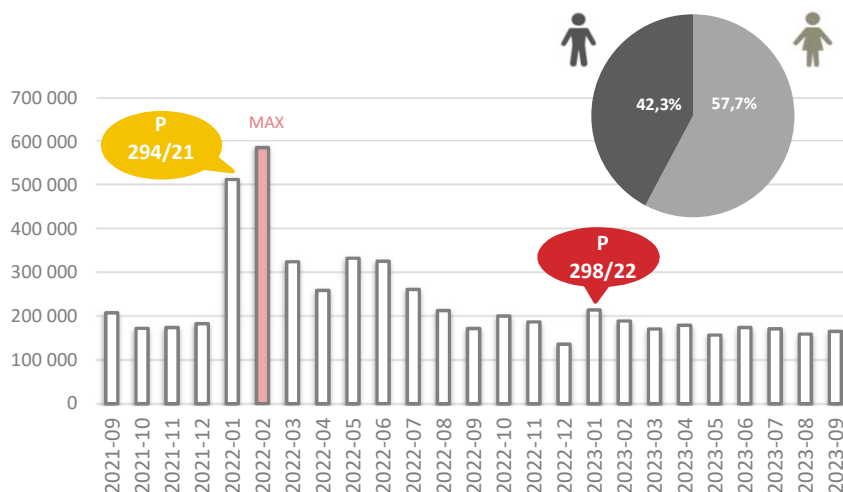
O número de beneficiários/as de prestações de assistência a descendentes foi de 18 855 pessoas, em setembro de 2023. Em relação ao mês anterior, verificou-se uma diminuição de 1 927 beneficiários/as (-9,3%). Na variação face ao período homólogo, registou-se um crescimento de 17,6%, o que corresponde a um acréscimo de 2 820 beneficiários/as.

Doença

Em setembro de 2023, as prestações de doença foram processadas a 165 392 pessoas. Em termos mensais, este número teve um aumento de 6 166 beneficiários/as, o que representa um crescimento de 3,9%. Em relação ao período homólogo, verificou-se uma redução de 6 611 beneficiárias/os (-3,8%).

No caso do subsídio de doença, observa-se que esta prestação foi processada a 152 714 pessoas, em setembro de 2023. Em comparação com o mês anterior, houve um acréscimo de 5 969 subsídios processados desta prestação (+4,1%).

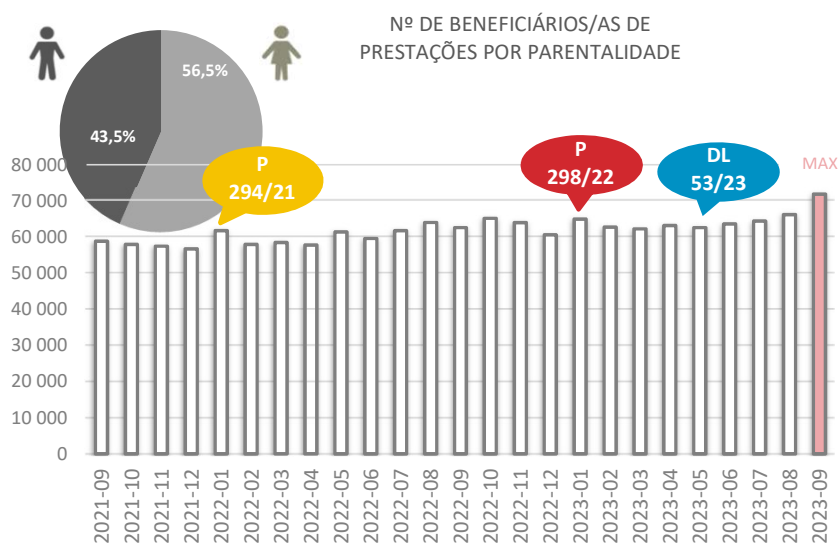
Nº DE BENEFICIÁRIOS/AS DE PRESTAÇÕES DE DOENÇA



A percentagem de beneficiários/as do subsídio de doença dividia-se da seguinte forma pelos grupos etários: com menos de 29 anos (11,4%), dos 30 aos 39 anos (17,5%), dos 40 aos 49 anos (25,3%), dos 50 aos 59 anos (29,9%), e com 60 ou mais anos (15,9%).

O subsídio de doença abrangia 64 529 pessoas do sexo masculino (42,3% do total) e 88 185 do sexo feminino (57,7% do total), sendo esta categoria superior em todos os grupos etários.

Parentalidade



Em setembro de 2023, o número de beneficiários/as do subsídio parental inicial foi de 44 617. Esta prestação foi processada, maioritariamente, às mães (56,5%), contudo neste último mês as percentagens dos homens convergiram em relação às mulheres. O número de beneficiárias foi de 25 207. Em comparação com o mês anterior, houve um acréscimo de 701 subsídios processados (+2,9%) e, face ao período homólogo, o aumento foi de 3,9% (mais 949 subsídios).

O número de beneficiários do sexo masculino foi de 19 410, o que representava 43,5% do total de beneficiários/as. Em relação ao mês anterior, registou-se um crescimento de 45,9% (mais 6 106 subsídios) e, em termos homólogos, ocorreu um aumento de 6 589 beneficiários (+51,4%).

As prestações por parentalidade foram processadas a 71 840 beneficiários/as, em setembro de 2023, sendo o número mais elevado desde 2010. Na variação face ao mês anterior, verificou-se um acréscimo de 5 665 beneficiários/as, o que representa um crescimento de 8,6% de prestações por parentalidade. Em relação ao período homólogo, registou-se um aumento de 9 285 beneficiários/as (+14,8%).

Desemprego

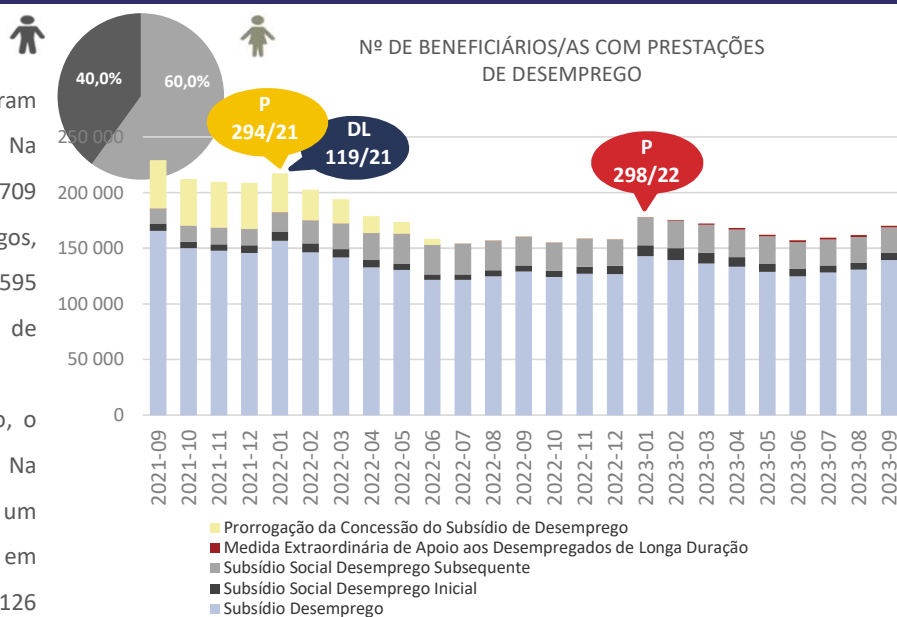
As várias prestações de desemprego abrangeram 176 393 beneficiários/as, em setembro de 2023. Na variação mensal houve um acréscimo de 8 709 beneficiários/as (+5,2%) e, em termos homólogos, registou-se um aumento de 6,4% (mais 10 595 beneficiários/as). O valor médio das prestações de desemprego foi de 592,33 euros.

Analisando os dados do subsídio de desemprego, o número de beneficiários/as situou-se em 139 189. Na comparação com o mês anterior, observa-se um crescimento de 6,4% (mais 8 377 beneficiárias/os) e, em termos homólogos, houve um acréscimo de 10 126 subsídios processados (+7,8%).

Em relação ao subsídio social de desemprego inicial, esta prestação foi processada a 6 430 beneficiários/as, tendo-se registado, face ao mês anterior, um aumento de 2,1% e, na variação homóloga, houve um acréscimo de 1 096 subsídios (+20,5%).

O subsídio social de desemprego subsequente abrangeu 22 958 beneficiários/as. Em termos mensais, esta prestação apresenta uma diminuição de 0,2% (menos 38 beneficiários/as) e, na comparação homóloga, o decréscimo foi de 2 693 beneficiários/as (-10,5%).

As prestações de desemprego são maioritariamente requeridas por mulheres (60,0%), correspondendo a 105 790 beneficiárias e a 70 603 beneficiários (40,0%). Na variação mensal, as prestações de desemprego processadas aos homens tiveram um crescimento de 3,2% e no caso das mulheres houve um aumento de 6,6%.

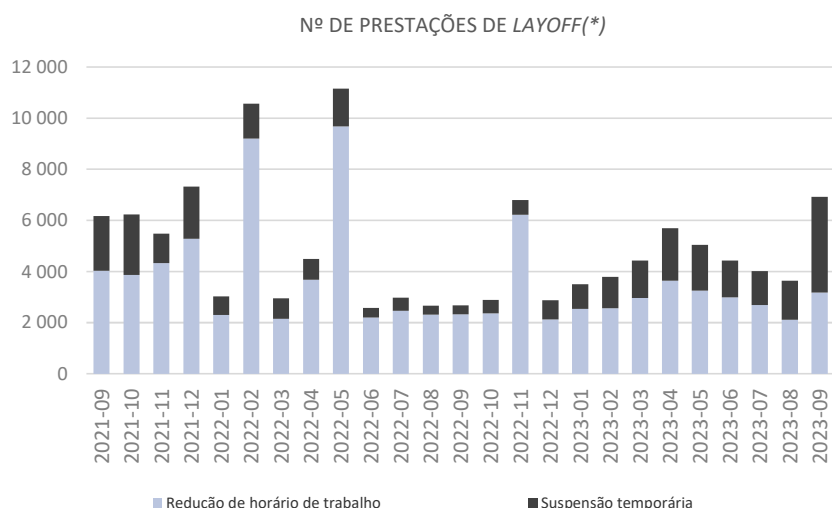


Layoff ao abrigo do Código do Trabalho

O número total de situações de *layoff* com compensação retributiva (concessão normal, de acordo com o previsto no Código de Trabalho) foi de 6 916, em setembro de 2023. Em comparação com o mês anterior, houve um acréscimo de 3 281 prestações de *layoff* e na variação com o período homólogo, registou-se um aumento de 4 242.

O regime de redução de horário de trabalho abrangeu 3 179 pessoas. Em comparação com o mês anterior, este regime teve um acréscimo de 1 066 indivíduos. No caso do regime por suspensão temporária, foram abrangidas 3 737 pessoas e houve um acréscimo de 2 215 indivíduos, em termos mensais.

Estas prestações foram processadas a 365 entidades empregadoras, mais 91 que no mês anterior.

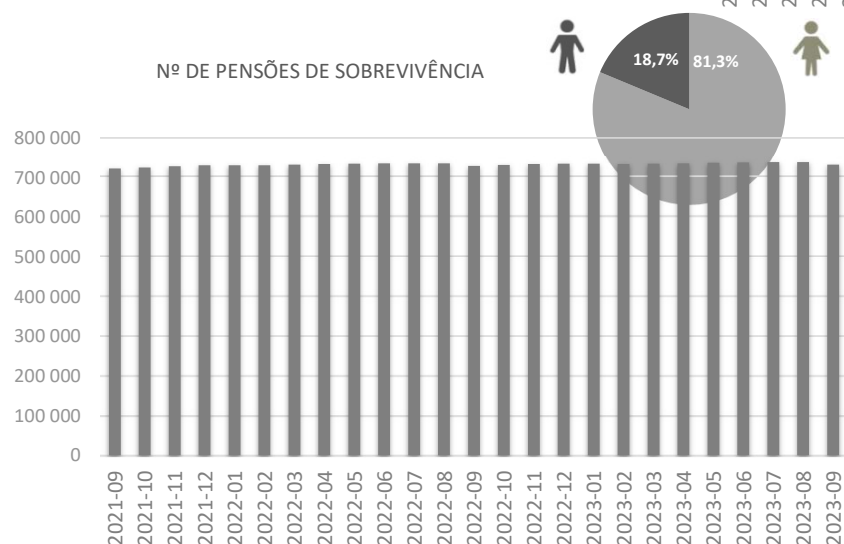
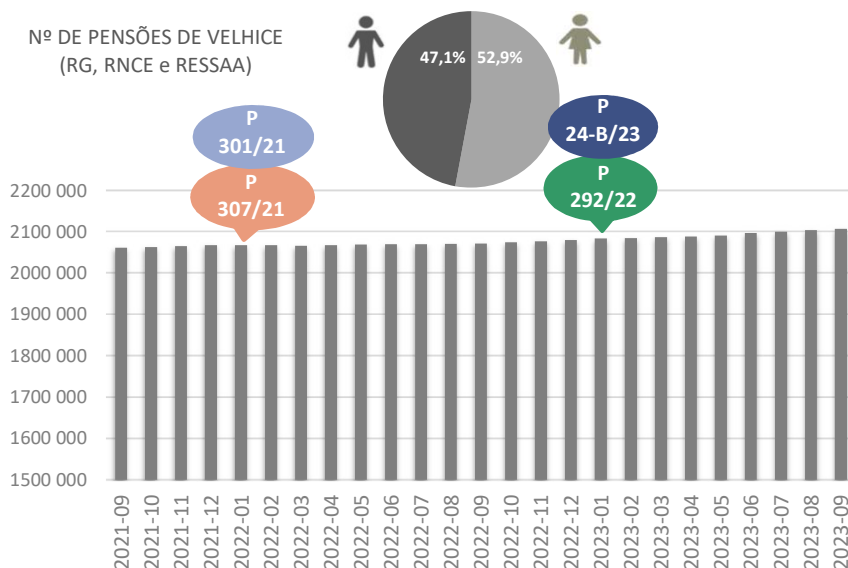


(*) Caso um beneficiário tenha lançamento por mais de um tipo de prestação de Layoff no mês, ele é contabilizado uma vez em cada prestação.

Pensões

O número de pensões de velhice processadas, no âmbito dos vários regimes de segurança social (Regime Geral, Regime Não Contributivo e RESSAA), situou-se em 2 106 779, em setembro de 2023. Em relação aos números do mês anterior, registou-se um acréscimo de 2 863 (+0,1%) pensões processadas e, em termos homólogos, houve um crescimento de 1,7% (mais 34 734 pensões).

O número total de pensões de velhice processadas as mulheres representava 52,9%, com 1 115 412 pensões, e aos homens 47,1%, com 991 367 pensões.

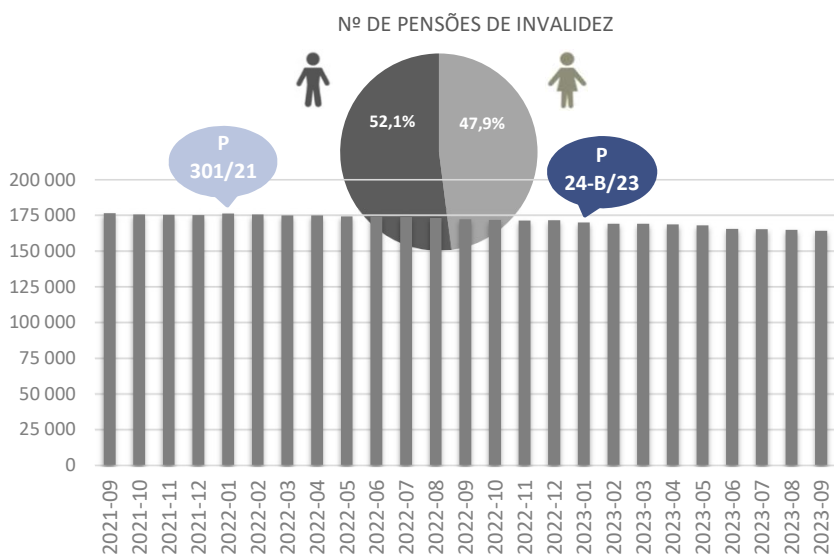


Em setembro de 2023, as pensões de sobrevivência foram processadas a 732 727 pessoas. Em comparação com o mês anterior, foram processadas menos 6 253 pensões (-0,8%) enquanto, que face ao período homólogo, verificou-se um acréscimo de 3 578 pensões, o que corresponde um aumento de 0,5%.

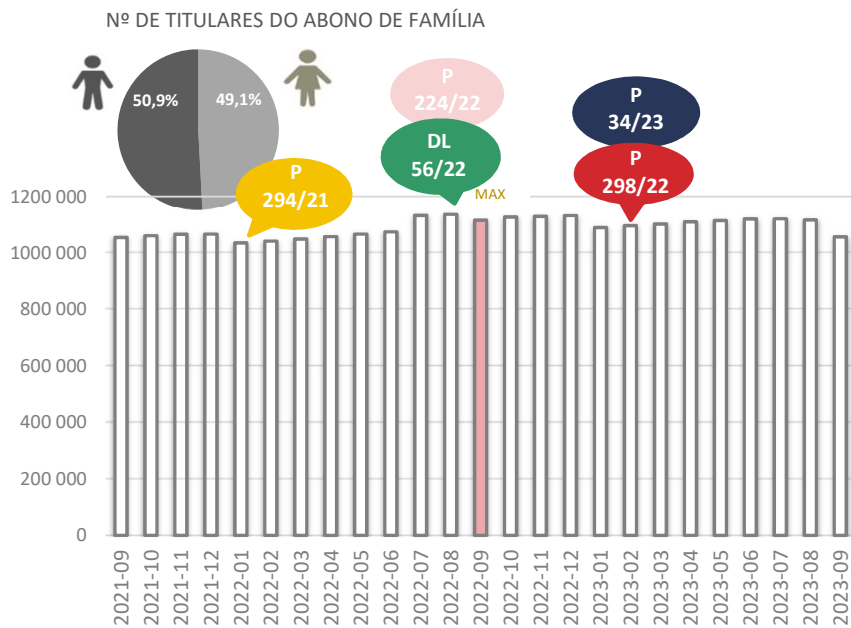
A maioria das pensões de sobrevivência são tituladas por mulheres (595 659 beneficiárias), o que representa 81,3% do total de pensionistas desta eventualidade.

O número de pensões de invalidez dos vários regimes de segurança social, em setembro de 2023, manteve a trajetória de redução, tendo sido processadas 164 179 pensões. Na variação face ao mês anterior, observa-se uma diminuição de 619 pensões processadas (-0,4%) e, em comparação com o período homólogo, registou-se uma redução de 4,7% (menos 8 139 pensões).

No número total de pensões de invalidez processadas, a proporção dos homens correspondia a 52,1% e as mulheres 47,9%.



Prestações Familiares



O abono de família para crianças e jovens foi processado a 1 058 255 titulares, em setembro de 2023. Na comparação com o mês anterior, observa-se uma diminuição de 59 432 titulares (-5,3%) e, em termos homólogos, registou-se uma redução de 58 121 crianças e jovens com abono de família (-5,2%). Estas variações ocorrem, habitualmente, em setembro, devido a atrasos na entrega da prova escolar. Contudo, após a sua apresentação, haverá processamentos de prestações a retroagir a este mês e os dados serão revistos em alta.

Os titulares do abono de família do sexo feminino representavam 49,1% (520 041 beneficiárias) e os titulares do sexo masculino correspondiam a 50,9% (538 214 beneficiários).

O número de titulares com processamento de bonificação por deficiência foi de 80 426 pessoas, em setembro de 2023, e manteve-se a tendência de redução, tanto na variação mensal (-1,5%) como face ao período homólogo (-10,6%).

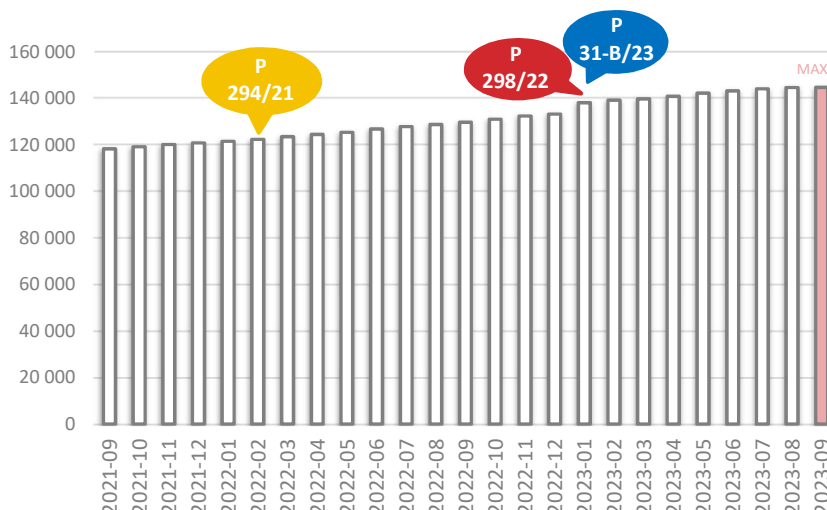
O subsídio por assistência de terceira pessoa foi processado a 12 747 titulares. Em relação ao mês anterior, a diminuição foi de 0,4% e, em termos homólogos, verificou-se uma redução de 0,3%.

O subsídio por educação especial foi processado a 5 351 de beneficiários/as. Este número apresenta uma diminuição, em termos mensais, de 2 753 titulares (-34,0%) e, face ao período homólogo, ocorreu um decréscimo de 3 914 titulares (-42,2%).

Prestação Social para a Inclusão

Nº DE BENEFICIÁRIOS/AS DA PRESTAÇÃO SOCIAL PARA A INCLUSÃO

Em setembro de 2023, a prestação social para a inclusão abrangeu 144 683 pessoas. Neste mês manteve-se a tendência de aumento mensal de beneficiários/as, que esta prestação social tem vindo a apresentar desde a sua criação. Em comparação com o período homólogo, o número de titulares desta prestação teve um crescimento de 11,5%, o que corresponde a um acréscimo de 14 941 beneficiárias/os.



Rendimento Social de Inserção

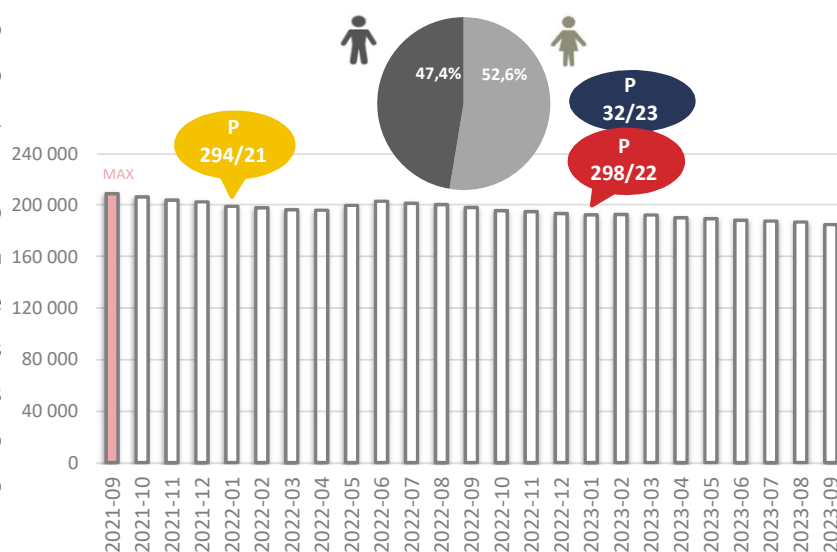
Em setembro de 2023, o RSI abrangeu 185 104 beneficiários/as. A partir dos números atualizados do mês anterior, observa-se, em comparação com o período homólogo, uma redução de 13 211 beneficiários/as (-6,7%).

Na distribuição por grupos etários, a população beneficiária de RSI com menos de 18 anos representava 32,3%, dos 18 aos 29 anos correspondia a 13,3%, entre os 30 e os 39 anos era 11,3%, dos 40 aos 49 anos equivalia a 12,7% e as pessoas com 50 ou mais anos perfaziam os restantes 30,5%. O sexo feminino representava 52,6% dos beneficiários/as de RSI e o sexo masculino os restantes 47,4%.

O número de famílias beneficiárias de RSI foi de 90 449, em setembro de 2023. Face aos números do mês anterior, verificou-se uma diminuição de 1 233 famílias (-1,3%) e, em termos homólogos, a redução foi de 7,1% (menos 6 899 famílias).

O valor da prestação média de RSI foi de 134,62 euros por beneficiário/a, e de 284,70 euros por família.

Nº DE BENEFICIÁRIOS/AS DE RSI



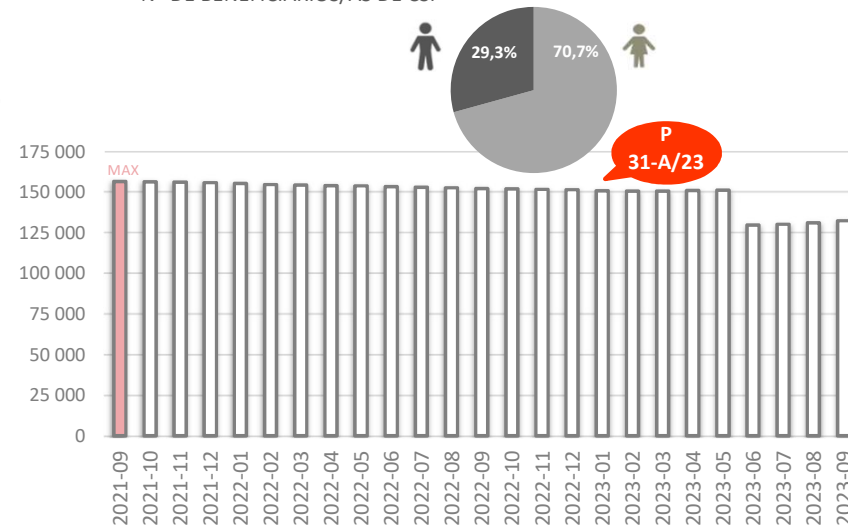
Complemento Solidário para Idosos

O CSI abrangeu 132 605 beneficiários/as, em setembro de 2023. Na comparação com os dados do mês anterior, verificou-se um aumento de 1 446 beneficiários/os (+1,1%) e, em face ao período homólogo, registou-se uma diminuição de 19 721 titulares (-12,9%).

O valor médio da prestação foi de 143,22€, em setembro, o que corresponde a um aumento de 31,2%, face ao período homólogo.

O número de mulheres beneficiárias de CSI foi de 93 779, o que corresponde a 70,7% do total do universo de titulares.

Nº DE BENEFICIÁRIOS/AS DE CSI



SIGLAS

MTSSS Ministério do Trabalho, Solidariedade e Segurança Social; **GEP** Gabinete de Estratégia e Planeamento; **D.L.** Decreto-Lei; **L.** Lei; **P.** Portaria; **RG** Regime Geral; **RNCE** Regime Não Contributivo e Equiparados; **RESSAA** Regime Especial de Segurança Social das Atividades Agrícolas; **RSI** Rendimento Social de Inserção; **CSI** Complemento Solidário para Idosos, **PSI** Prestação Social para a Inclusão

Qualquer informação relativa a conceitos e notas estão presentes nos ficheiros disponibilizados pelo Instituto de Informática, IP em: <https://www.seg-social.pt/estatisticas>

Gabinete de Estratégia e Planeamento do Ministério do Trabalho, Solidariedade e Segurança Social

Praça de Londres, nº 2 - 5º andar, 1049 - 056 Lisboa ☎ 21 595 33 00 - Internet: <http://www.gep.mtsss.gov.pt>

Lisboa, 20 de outubro de 2023