



CERTIFICADOS DE REFORMA

Fundo dos Certificados de Reforma - Folheto Informativo

17-out-23

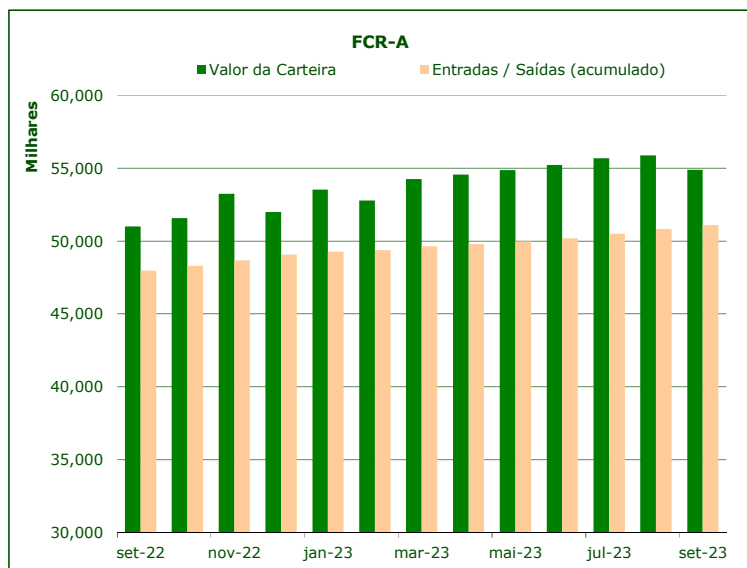
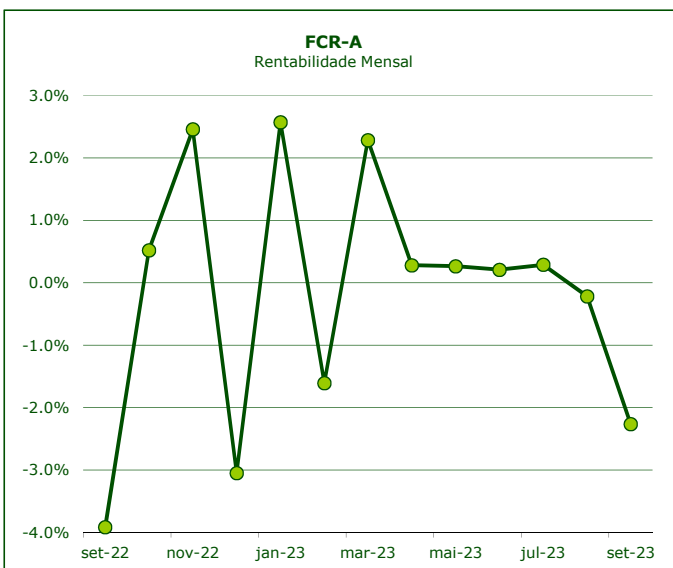
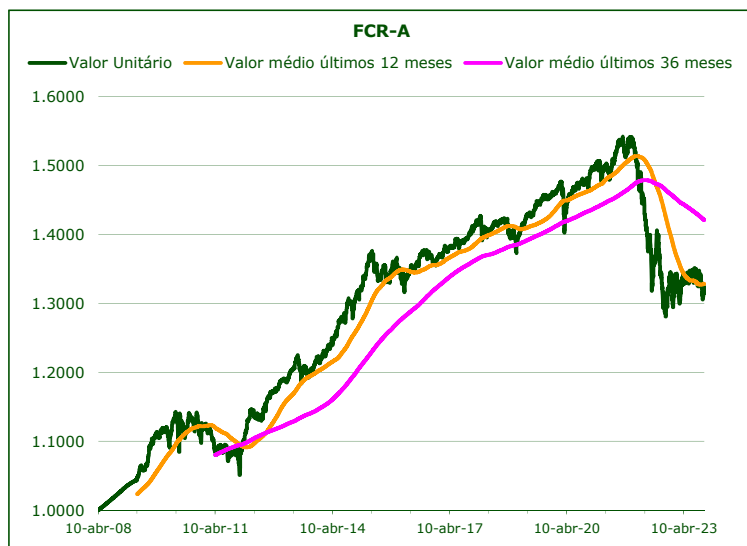
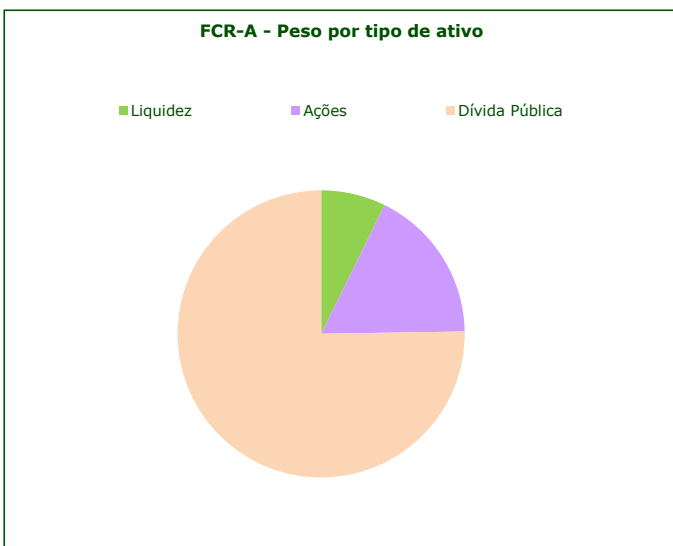
	Valor de Mercado (€)	Valor unitário dos Certificados de Reforma (€)			
		17-out-23	Médio últimos 12 meses	Médio últimos 36 meses	Médio desde o início
FCR - fase acumulação	54,782,150.41	1.31449	1.32866	1.42079	1.29007

Valorização média anual ^{a)}		
Últimos 12 meses	Últimos 36 meses	Desde o início
-1.95%	-4.84%	0.44%

	Valor de Mercado (€)	Pesos	Rentabilidade últimos 12 meses		
			% FCR-A	FCR-A	BB Barclays Ser-E Alemanha
Total da carteira	54,782,150.41	100.00%	1.95%	-1.09%	3.07%
Dívida Pública Portuguesa	14,069,012.06	25.68%	0.11%		
Dívida OCDE Ex-DP Portuguesa ^{c)}	27,153,253.05	49.57%	-2.18%		
Ações ^{c)}	9,558,207.72	17.45%	18.00%		
Liquidez	4,001,677.58	7.30%			

Risco ^{d)}		
Volatilidade Anualizada		Tracking Error
FCR-A	BB Barclays Ser-E Alemanha	
6.07%	5.07%	3.17%

a) Taxa interna de rentabilidade anual de entregas mensais constantes, respeitando as datas de subscrição no período indicado b) O índice BB Barclays Ser-E Alemanha representa uma carteira de dívida pública Alemã de 1 a 10 anos c) Inclui valor notional dos futuros e valias potenciais dos forwards d) Dados semanais dos últimos 2 anos



Notas:
 - As rentabilidades passadas não constituem garantia de rentabilidades futuras
 - As rentabilidades dependem do regime de tributação de cada aderente