


SEGURANÇA SOCIAL

Taxa de cobertura por concelho: Serviço de Apoio Domiciliário (SAD) - Idosos


Concelho	Taxa de cobertura da cooperação (TCC)	Taxa de cobertura da cooperação standardizada pela cobertura do continente (TCCSC)
CONTINENTE	3,1	100,0
Abrantes	4,5	145,5
Águeda	3,9	126,2
Aguiar da Beira	10,9	350,7
Alandroal	3,3	106,0
Albergaria-a-Velha	4,7	151,9
Albufeira	1,3	42,2
Alcácer do Sal	5,5	176,0
Alcanena	2,8	88,2
Alcobaca	5,6	180,5
Alcochete	1,5	48,1
Alcoutim	11,4	364,5
Alenquer	2,1	66,0
Alfândega da Fé	11,4	364,0
Alijó	11,2	359,8
Aljezur	4,1	131,6
Aljustrel	7,4	237,7
Almada	1,4	44,5
Almeida	10,6	340,1
Almeirim	2,1	66,6
Almodôvar	4,5	145,4
Alpiarça	4,2	135,5
Alter do Chão	12,3	393,8
Alvaiázere	9,3	297,8
Alvito	3,1	98,3
Amadora	1,7	54,8
Amarante	2,2	71,3
Amares	1,9	60,4
Anadia	4,8	154,8
Ansião	5,1	161,9
Arcos de Valdevez	3,6	116,6
Arganil	9,4	302,5
Armamar	5,7	182,9
Arouca	3,6	116,8
Arraiolos	7,6	244,3
Arronches	5,8	186,1
Arruda dos Vinhos	1,9	59,6
Aveiro	2,9	92,3
Avis	8,4	270,1
Azambuja	4,2	135,3
Baião	4,2	135,9
Barcelos	2,7	85,6
Barrancos	7,6	242,5
Barreiro	1,5	49,0
Batalha	4,3	137,6
Beja	5,7	182,5
Belmonte	5,1	164,2
Benavente	1,8	56,5
Bombarral	2,7	88,1
Borba	6,9	220,0
Boticas	12,9	414,0
Braga	2,5	78,5
Bragança	5,0	159,8
Cabeceiras de Basto	8,4	270,6
Cadaval	4,0	129,0
Caldas da Rainha	4,5	142,7
Caminha	2,9	94,1
Campo Maior	2,5	79,4
Cantanhede	4,0	129,1
Carraceda de Ansiães	7,6	243,5
Carregal do Sal	4,9	157,3
Cartaxo	3,6	114,3
Cascais	1,0	33,6
Castanheira de Pêra	3,2	102,6
Castelo Branco	4,2	135,8
Castelo de Paiva	6,5	207,6
Castelo de Vide	5,2	166,3
Castro Daire	6,8	217,0
Castro Marim	6,2	198,2
Castro Verde	9,7	311,4
Celorico da Beira	15,5	496,9
Celorico de Basto	6,3	202,8
Chamusca	5,7	183,4



SEGURANÇA SOCIAL

Taxa de cobertura por concelho: Serviço de Apoio Domiciliário (SAD) - Idosos


Concelho	Taxa de cobertura da cooperação (TCC)	Taxa de cobertura da cooperação standardizada pela cobertura do continente (TCCSC)
Chaves	2,5	81,7
Cinfães	5,0	158,9
Coimbra	2,8	89,0
Condeixa-a-Nova	2,2	71,7
Constância	5,5	176,0
Coruche	3,5	113,2
Covilhã	3,5	112,4
Crato	11,4	366,2
Cuba	3,0	96,4
Elvas	4,5	145,1
Entroncamento	1,9	59,5
Espinho	1,8	57,0
Esposende	2,4	75,8
Estarreja	3,1	98,2
Estremoz	5,7	181,9
Évora	5,3	169,5
Fafe	3,1	99,7
Faro	2,2	71,0
Felgueiras	2,4	78,5
Ferreira do Alentejo	3,0	95,6
Ferreira do Zêzere	7,9	253,9
Figueira da Foz	4,3	138,5
Figueira de Castelo Rodrigo	6,3	200,5
Figueiró dos Vinhos	8,4	268,4
Fornos de Algodres	27,1	867,7
Freixo de Espada à Cinta	12,2	392,2
Fronteira	8,3	267,4
Fundão	5,3	170,3
Gavião	8,8	280,8
Góis	14,2	454,1
Golegã	7,2	230,7
Gondomar	1,3	40,2
Gouveia	5,9	190,6
Grândola	5,2	166,9
Guarda	7,7	247,0
Guimarães	2,0	64,3
Idanha-a-Nova	8,8	282,2
Ílhavo	2,2	70,2
Lagoa	1,5	47,6
Lagos	0,9	28,3
Lamego	2,6	82,2
Leiria	4,3	138,6
Lisboa	1,5	47,2
Loulé	1,8	59,0
Loures	1,8	57,4
Lourinhã	4,1	132,3
Lousã	6,6	213,0
Lousada	1,9	61,3
Mação	8,6	277,1
Macedo de Cavaleiros	3,8	121,9
Mafra	2,3	75,0
Maia	1,4	45,2
Mangualde	5,2	166,4
Manteigas	4,3	139,3
Marco de Canaveses	2,2	71,4
Marinha Grande	2,1	66,3
Marvão	7,8	251,3
Matosinhos	1,4	43,4
Mealhada	4,8	155,1
Mêda	11,7	375,9
Melgaço	4,6	146,1
Mértola	11,1	356,9
Mesão Frio	12,7	407,5
Mira	3,6	116,0
Miranda do Corvo	3,3	104,2
Miranda do Douro	5,4	173,0
Mirandela	6,8	217,8
Mogadouro	5,6	178,4
Moimenta da Beira	9,6	307,6
Moita	1,6	50,5
Monção	3,6	114,8
Monchique	2,4	78,1
Mondim de Basto	9,7	311,4



SEGURANÇA SOCIAL

Taxa de cobertura por concelho: Serviço de Apoio Domiciliário (SAD) - Idosos

Concelho	Taxa de cobertura da cooperação (TCC)	Taxa de cobertura da cooperação standardizada pela cobertura do continente (TCCSC)
Monforte	8,9	286,1
Montalegre	5,9	190,5
Montemor-o-Novo	5,3	168,3
Montemor-o-Velho	3,8	121,4
Montijo	3,3	104,4
Mora	7,7	246,7
Mortágua	2,0	64,6
Moura	6,8	219,1
Mourão	5,5	177,1
Murça	7,9	253,6
Murtosa	4,6	146,4
Nazaré	3,2	102,9
Nelas	3,7	119,0
Nisa	11,6	370,8
Óbidos	6,4	206,2
Odemira	5,1	163,3
Odivelas	1,3	43,2
Oeiras	1,3	40,1
Oleiros	6,7	214,1
Olhão	1,2	37,9
Oliveira de Azeméis	2,9	94,3
Oliveira de Frades	2,3	72,9
Oliveira do Bairro	3,0	96,6
Oliveira do Hospital	7,9	252,7
Ourém	3,2	103,7
Ourique	5,5	177,8
Ovar	2,4	75,6
Paços de Ferreira	2,0	63,5
Palmela	1,8	57,5
Pampilhosa da Serra	16,4	525,3
Paredes	3,0	96,4
Paredes de Coura	8,1	259,5
Pedrógão Grande	4,2	134,3
Penacova	3,8	120,5
Penafiel	3,3	106,9
Penalva do Castelo	9,1	291,6
Penamacor	16,4	524,7
Penedono	9,2	294,6
Penela	5,2	165,4
Peniche	4,4	139,7
Peso da Régua	6,4	206,2
Pinhel	7,1	228,4
Pombal	4,4	142,4
Ponte da Barca	6,2	198,0
Ponte de Lima	3,9	126,2
Ponte de Sor	5,1	164,1
Portalegre	3,4	108,7
Portel	8,2	262,0
Portimão	0,7	21,1
Porto	2,9	93,4
Porto de Mós	5,4	174,5
Póvoa de Lanhoso	7,2	229,3
Póvoa de Varzim	2,1	68,7
Proença-a-Nova	8,5	271,9
Redondo	2,4	78,5
Reguengos de Monsaraz	5,0	159,3
Resende	3,8	122,6
Ribeira de Pena	18,4	589,8
Rio Maior	1,2	37,4
Sabrosa	10,9	350,7
Sabugal	5,8	187,3
Salvaterra de Magos	2,0	63,8
Santa Comba Dão	4,3	139,2
Santa Maria da Feira	2,8	90,9
Santa Marta de Penaguião	5,8	185,2
Santarém	3,4	108,4
Santiago do Cacém	5,4	171,5
Santo Tirso	2,0	65,7
São Brás de Alportel	0,9	27,5
São João da Madeira	2,1	67,1
São João da Pesqueira	4,9	156,8
São Pedro do Sul	5,5	177,3
Sardoal	8,2	262,8



SEGURANÇA SOCIAL

Taxa de cobertura por concelho: Serviço de Apoio Domiciliário (SAD) - Idosos

Concelho	Taxa de cobertura da cooperação (TCC)	Taxa de cobertura da cooperação standardizada pela cobertura do continente (TCCSC)
Sátão	6,3	201,0
Seia	6,9	222,2
Seixal	1,7	54,1
Sernancelhe	8,1	258,3
Serpa	5,3	168,9
Sertã	9,6	308,4
Sesimbra	1,4	46,0
Setúbal	1,2	37,5
Sever do Vouga	2,9	92,4
Silves	1,4	44,7
Sines	2,8	88,8
Sintra	1,1	36,7
Sobral de Monte Agraço	1,3	42,5
Soure	8,7	277,9
Sousel	5,0	159,5
Tábua	6,3	201,2
Tabuaço	3,9	123,8
Tarouca	5,7	182,5
Tavira	3,4	110,5
Terras de Bouro	8,4	268,8
Tomar	2,6	84,3
Tondela	4,2	133,3
Torre de Moncorvo	5,7	181,8
Torres Novas	3,8	121,9
Torres Vedras	3,7	117,2
Trancoso	9,2	293,5
Trofa	2,5	78,7
Vagos	6,4	203,5
Vale de Cambra	4,9	157,6
Valença	1,9	59,5
Valongo	1,4	44,2
Valpaços	6,8	217,8
Vendas Novas	3,4	110,2
Viana do Alentejo	4,6	147,1
Viana do Castelo	3,0	96,3
Vidigueira	8,1	258,2
Vieira do Minho	11,5	367,7
Vila de Rei	6,8	218,2
Vila do Bispo	1,4	46,2
Vila do Conde	1,7	53,7
Vila Flor	5,1	163,4
Vila Franca de Xira	1,9	60,8
Vila Nova da Barquinha	3,2	103,6
Vila Nova de Cerveira	6,3	201,1
Vila Nova de Famalicão	4,4	140,3
Vila Nova de Foz Côa	8,8	283,0
Vila Nova de Gaia	1,3	40,2
Vila Nova de Paiva	8,8	282,4
Vila Nova de Poiares	4,1	132,4
Vila Pouca de Aguiar	4,4	140,0
Vila Real	6,0	193,7
Vila Real de Santo António	1,8	57,2
Vila Velha de Ródão	5,3	170,4
Vila Verde	4,8	152,2
Vila Viçosa	7,5	241,8
Vimioso	5,3	171,3
Vinhais	6,0	192,1
Viseu	4,6	148,6
Vizela	2,7	86,2
Vouzela	6,7	215,6



SEGURANÇA SOCIAL

Nota metodológica

A taxa de cobertura da cooperação (TCC) numa área geográfica para uma resposta social é medida por

$$\frac{\text{Utentes}_{-em-}acordo_{ano}}{\text{População}_{-Alvo}_{ano}} \times 100$$

A taxa de cobertura da cooperação standardizada pela cobertura do continente (TCCSC) tem a seguinte fórmula

$$\frac{TCC_{\text{área}_{-}geográfica}}{TCC_{\text{continente}}} \times 100$$

Resposta Social ¹	Grupo-alvo (PA)
Serviço de Apoio Domiciliário (SAD) - Idosos	População residente com idade igual ou superior a 65 anos

Fontes:

¹ SISS-Coop -Listagem mensal de acordos de Cooperação (Data da Base de Dados SISS-Coop: 15-JAN-2021)

² INE, Estimativas da população residente em 2020