

# SI FEAC

Fevereiro 2020





## Objetivo

“Esta formação tem como principal objetivo apoiar as entidades na configuração dos tablets de apoio ao negócio, bem como na utilização da plataforma para assinatura dos documentos no SI FEAC, melhorando assim o atual processo de carregamento da informação no sistema.”



## Agenda

- ✓ Equipamento
- ✓ Configurações
- ✓ Instalação Software
- ✓ Planos de distribuição e emissão de Credenciais
- ✓ Download de Credenciais
- ✓ Assinatura de Credenciais
- ✓ Upload de Credenciais



# Componentes do dispositivo



Caixa

## Operacional



Tablet

## Auxiliar



Teclado



Carregador



## Como carregar o dispositivo?

Ligar o cabo ao transformador, ligando-o à corrente e ao ecrã do tablet na seguinte entrada:





## Como conectar o ecrã e o teclado?



Opção 1 – Modo escrita

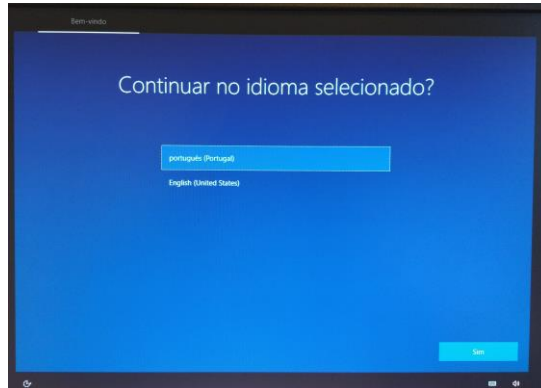


Opção 2 – Modo assinatura documentos

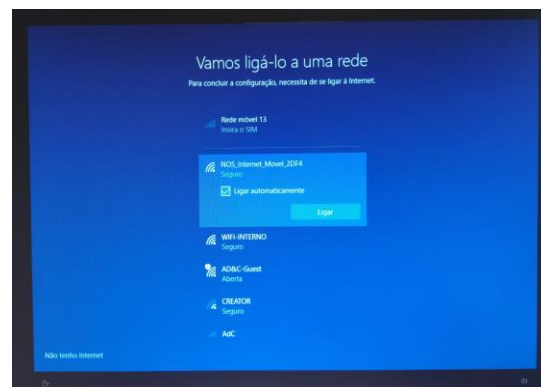


## Como configurar o dispositivo?

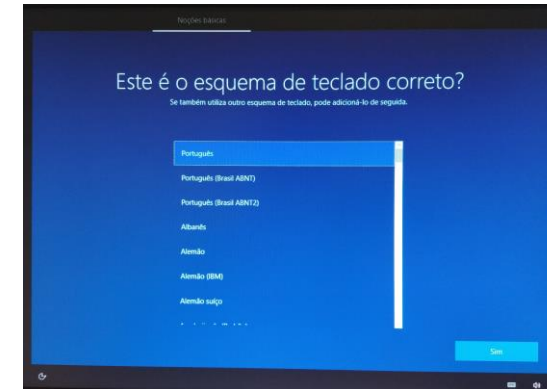
### Passo 1 – Selecionar o Idioma e Região



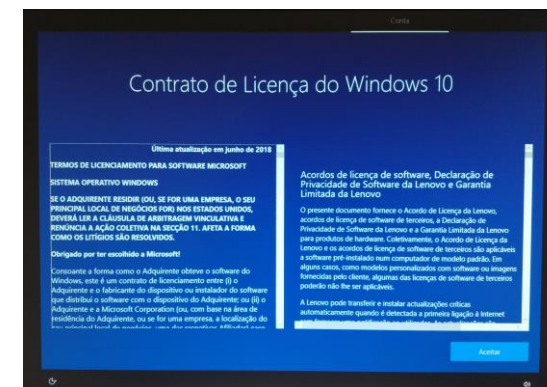
### Passo 3 – Ligar à rede



### Passo 2 – Selecionar o Esquema do Teclado

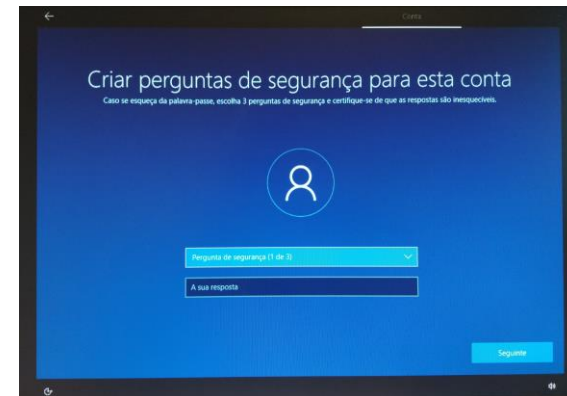
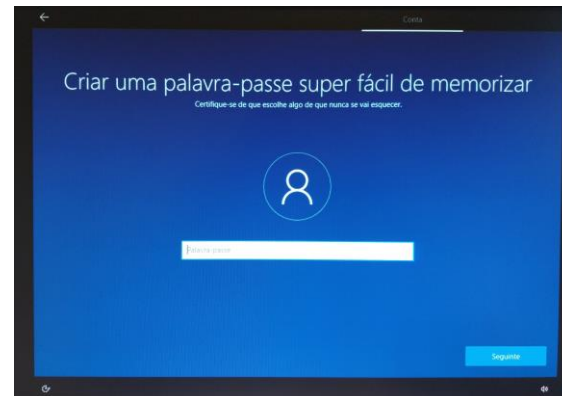
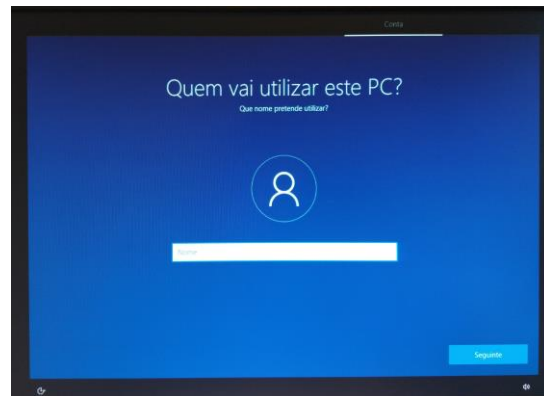


### Passo 4 – Aceitar Contrato de Licença do Windows 10





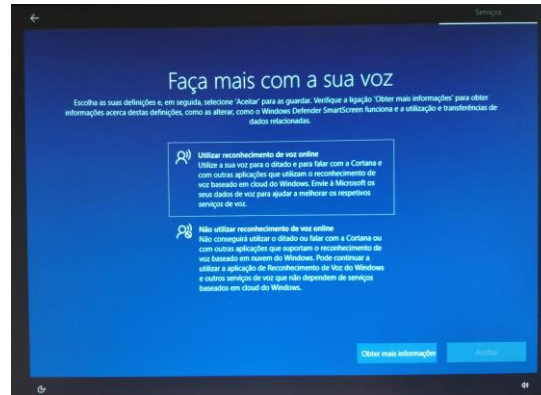
## Passo 5 – Conta: Configurar utilização pessoal - Conta offline – Definir nome do utilizador, palavra passe e 3 perguntas de segurança



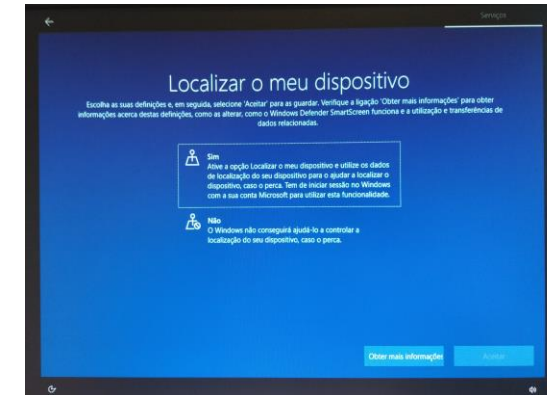




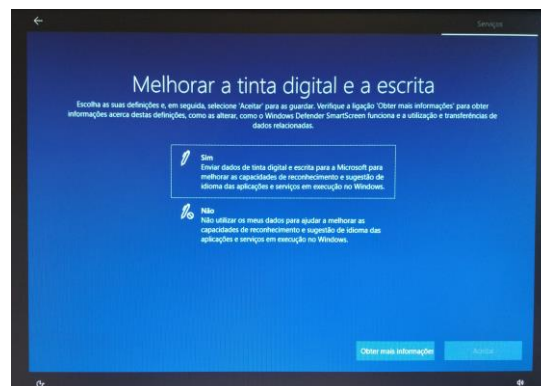
## Passo 6 – Ativar reconhecimento de voz (se aplicável)



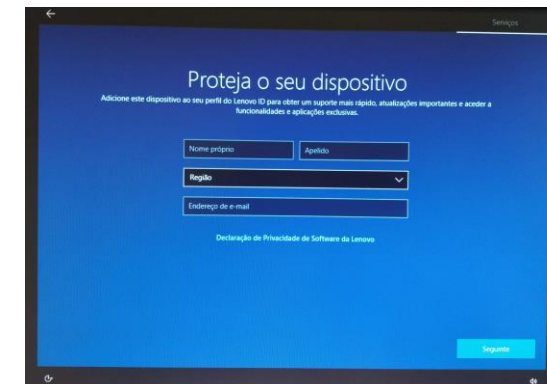
## Passo 7 – Localizar o meu dispositivo



## Passo 8 – Outras configurações



## Passo 9 – Proteger o seu dispositivo





## Que aplicações deverão ser instaladas?

- ❖ Tablet anteriormente instalado com SO nativo;
- ❖ Browser (p.e. Google Chrome) com acesso à internet para acesso ao SIFEAC;
- ❖ Adobe Acrobat Reader DC para a assinatura de documentos PDF:

<https://acrobat.adobe.com/pt/pt/acrobat/pdf-reader.html>



## Acrobat Reader - Como instalar (1/3)

ADOBE ACROBAT READER DC

### O melhor visualizador de PDF está ainda melhor com o novo Acrobat Reader.

**Acrobat Reader DC**  
Exiba, imprima, assine e faça anotações nos PDFs com o Adobe Acrobat Reader DC gratuito.

**Acrobat Pro DC**  
Faça de tudo no Acrobat Reader DC: crie, proteja, converta e edite seus PDFs.

[Baixe agora](#)

[Iniciar avaliação gratuita](#)



## Acrobat Reader - Como instalar (2/3)

### Adobe Acrobat Reader DC

Versão 2019.008.20071  
[Requisitos do sistema](#)

Seu sistema:  
**Windows 10, Português**  
[Você possui um idioma ou sistema operacional diferente?](#)

[Você é gerente de TI ou OEM?](#)

**Instalar Acrobat Reader Chrome Extension**  
[Saiba mais](#)

#### Ofertas opcionais

- Sim, instale o **Google Chrome**.  
[Saiba mais](#)
- Sim, instale a **Barra de Ferramentas Google** para Internet Explorer.  
[Saiba mais](#)

#### Termos e condições:

Ao clicar no botão "Fazer download do Acrobat Reader", você concorda (a) com o [Contrato de licença de software Adobe](#), (b) que está instalando um aplicativo projetado para visualizar, imprimir e fazer anotações em documentos PDF, e (c) com a instalação automática de atualizações do Adobe Acrobat Reader DC e da Extensão Acrobat Reader Chrome (se aplicável).

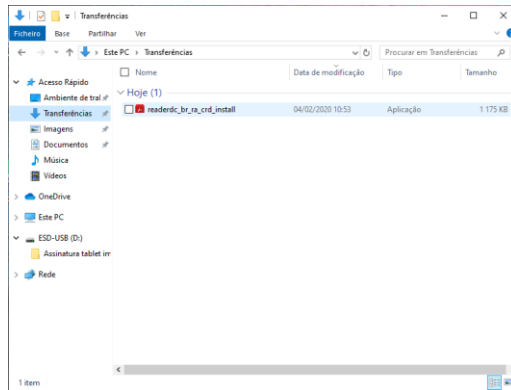
Obs: seu programa de antivírus deve permitir que você instale o software.

**Fazer download do Acrobat Reader**

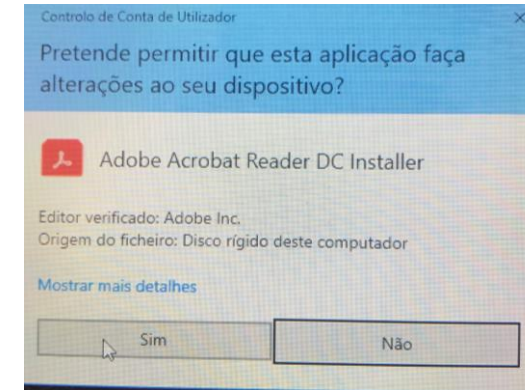


## Acrobat Reader - Como instalar (3/3)

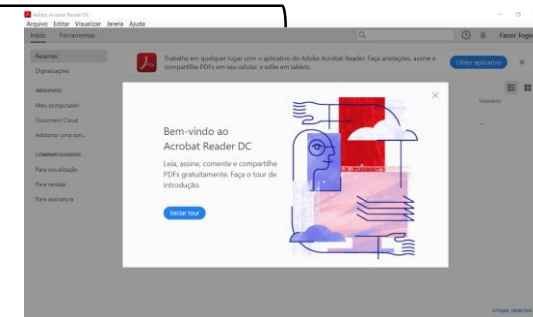
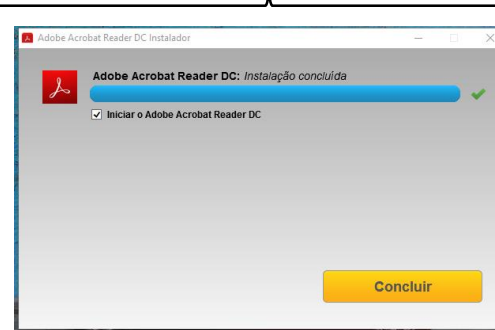
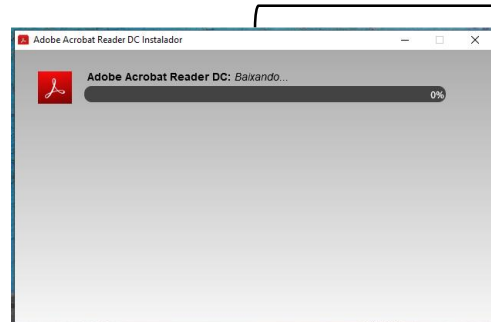
### Passo 1 – Selecionar o ficheiro descarregado



### Passo 2 – Autorização da instalação



### Passo 3 – Instalação





## Componente Prática

Como complemento à utilização dos tablets foram desenvolvidas um conjunto de funcionalidades que permitem simplificar a utilização do SI FEAC a grande escala, nomeadamente:

- ❖ Download de um conjunto credenciais
- ❖ Upload de um conjunto credenciais
- ❖ Planos de Distribuição e Emissão de um conjunto credenciais

As validações existentes nos ecrãs também são verificadas nas novas funcionalidades.



## Componente Prática – Download de Credenciais A (1/3)

Entidades Destinatários Plano de Distribuição **Controlo de Stock** Ações de Acompanhamento Registo Dados Físicos Gerais Confirmação

[Guias de Remessa / Credencial A](#) | [Credenciais A / B](#) | [Autos por Perda](#) | [Transferência entre Armazéns](#) | [Resumo](#)

### Credenciais A

N.º Documento:

Data:  a

NIF Entidade Mediadora:

Estado:

N.º de Documento	Tipo de Documento	NIF	Denominação	Data	Estado	
10/2020	Credencial A	999999999	Entidade Formação	04-02-2020	Emitida	<input type="checkbox"/> <input checked="" type="checkbox"/> <input type="checkbox"/>
9/2020	Credencial A	999999999	Entidade Formação	04-02-2020	Emitida	<input type="checkbox"/> <input checked="" type="checkbox"/> <input type="checkbox"/>
6/2020	Credencial A	999999999	Entidade Formação	04-02-2020	Emitida	<input type="checkbox"/> <input checked="" type="checkbox"/> <input type="checkbox"/>
4/2020	Credencial A	999999999	Entidade Formação	03-02-2020	Confirmada	<input type="checkbox"/> <input type="checkbox"/> <input checked="" type="checkbox"/>
1/2020	Credencial A	999999999	Entidade Formação	08-01-2020	Confirmada	<input type="checkbox"/> <input type="checkbox"/> <input checked="" type="checkbox"/>
1/2019	Credencial A	999999999	Entidade Formação	16-12-2019	Confirmada	<input type="checkbox"/> <input type="checkbox"/>

CONFIRMADA  
 ELIMINADA  
 CONFIRMADA PELA ENTIDADE MEDIADORA  
 CONFIRMADA PELA ENTIDADE COORDENADORA  
 EMITIDA



## Componente Prática – Download de Credenciais A (2/3)

Entidades Destinatários Plano de Distribuição **Controlo de Stock** Ações de Acompanhamento Registo Dados Físicos Gerais Confirmação

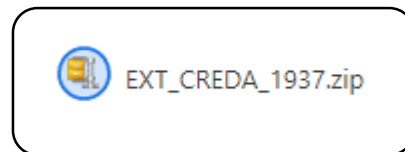
[Guias de Remessa / Credencial A](#) | [Credenciais A / B](#) | [Autos por Perda](#) | [Transferência entre Armazéns](#) | [Resumo](#)

### Credenciais A

N.º Documento:  Data:  a

NIF Entidade Mediadora:  Estado: Emitida

N.º de Documento	Tipo de Documento	NIF	Denominação	Data	Estado	
10/2020	Credencial A	999999999	Entidade Formação	04-02-2020	Emitida	<input type="checkbox"/> <input checked="" type="checkbox"/> <input checked="" type="checkbox"/>
9/2020	Credencial A	999999999	Entidade Formação	04-02-2020	Emitida	<input type="checkbox"/> <input checked="" type="checkbox"/> <input checked="" type="checkbox"/>
6/2020	Credencial A	999999999	Entidade Formação	04-02-2020	Emitida	<input type="checkbox"/> <input checked="" type="checkbox"/> <input checked="" type="checkbox"/>







## Componente Prática – Download de Credenciais A (3/3)

### EXT\_CREDA\_1937.zip



CRED\_A\_999999999\_72020.pdf  
Type: Adobe Acrobat Document

Date modified: 05/02/2020 09:54  
Size: 101 KB → 97.6 KB



CRED\_A\_999999999\_82020.pdf  
Type: Adobe Acrobat Document

Date modified: 05/02/2020 09:54  
Size: 101 KB → 97.3 KB



CRED\_A\_999999999\_92020.pdf  
Type: Adobe Acrobat Document

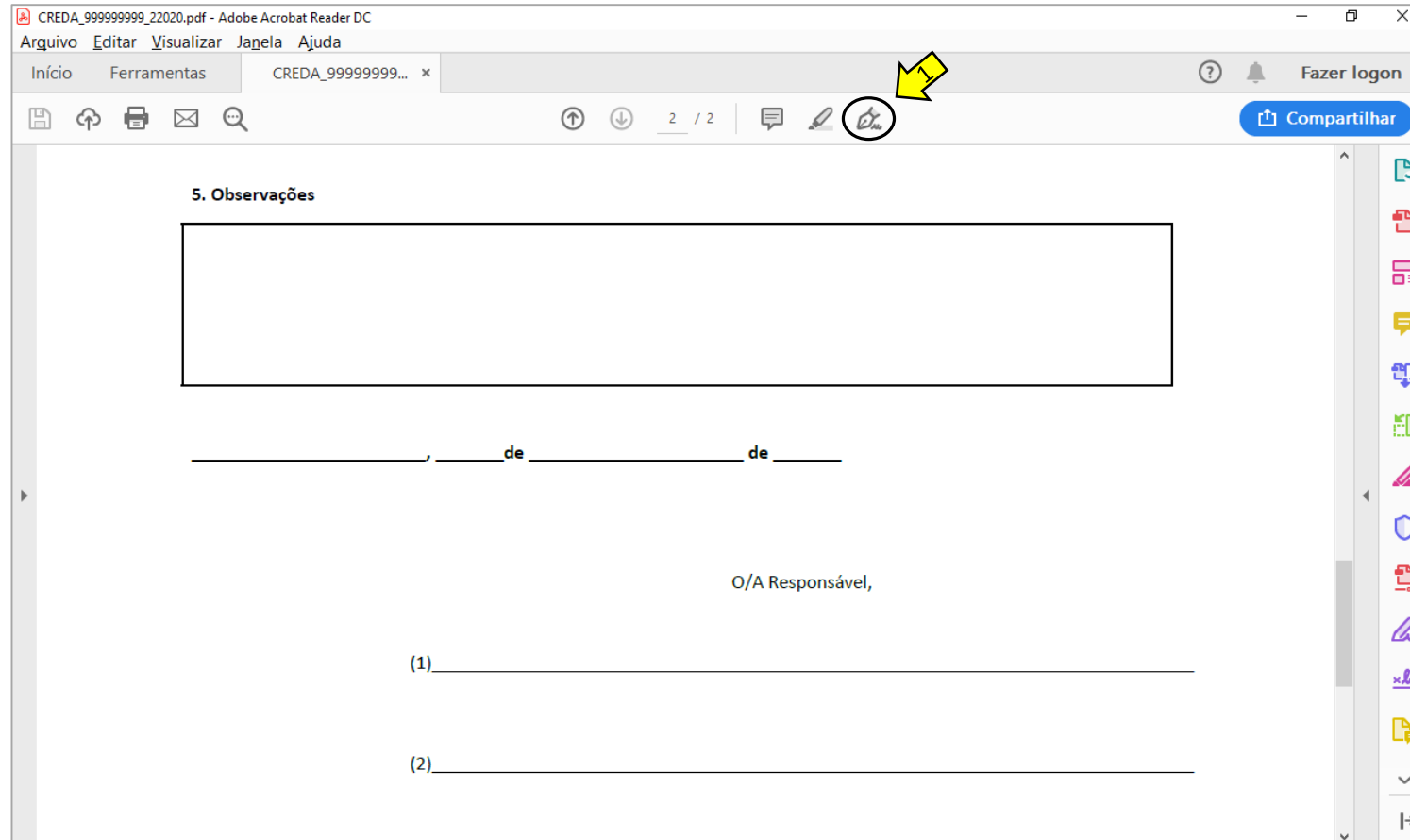
Date modified: 05/02/2020 09:54  
Size: 101 KB → 97.1 KB

As credenciais são geradas com um nome único. Este nome não pode ser alterado.

# CRED\_A\_[NIF]\_[NUMEROANO]



## Componente Prática – Assinatura de Credenciais A (1/4)



1. Selecionar a opção de assinatura de documentos



## Componente Prática – Assinatura de Credenciais A (2/4)

CREDA\_99999999\_22020.pdf - Adobe Acrobat Reader DC

Arquivo Editar Visualizar Janela Ajuda

Início Ferramentas CREDA\_99999999... x

2 / 2

Compartilhar

Preencher e assinar

Assinar

Enviar uma cópia Fechar

5. Observações

Adicionar assinatura +

Adicionar iniciais +

de de

O/A Responsável,

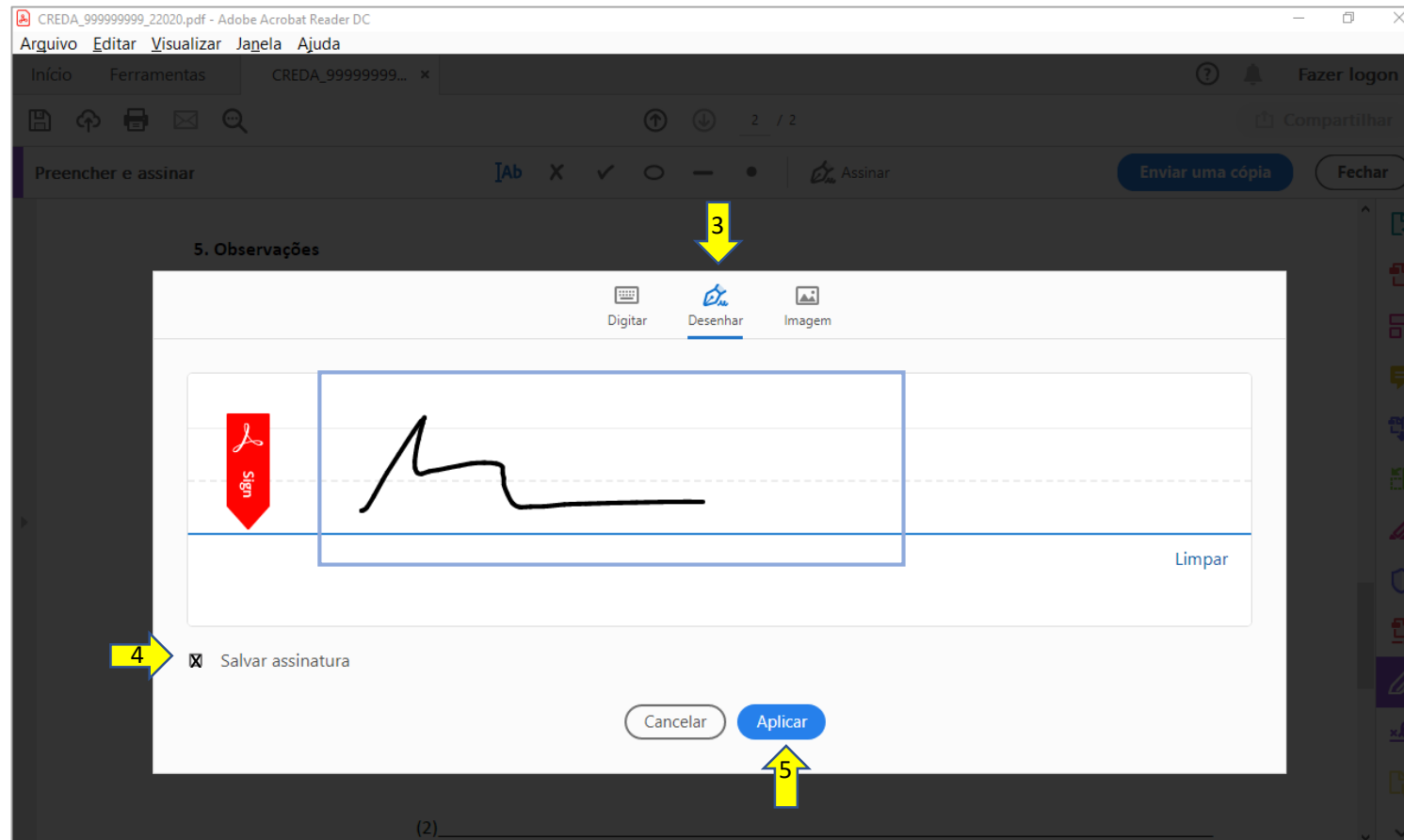
(1)

(2)

2. Adicionar uma nova assinatura



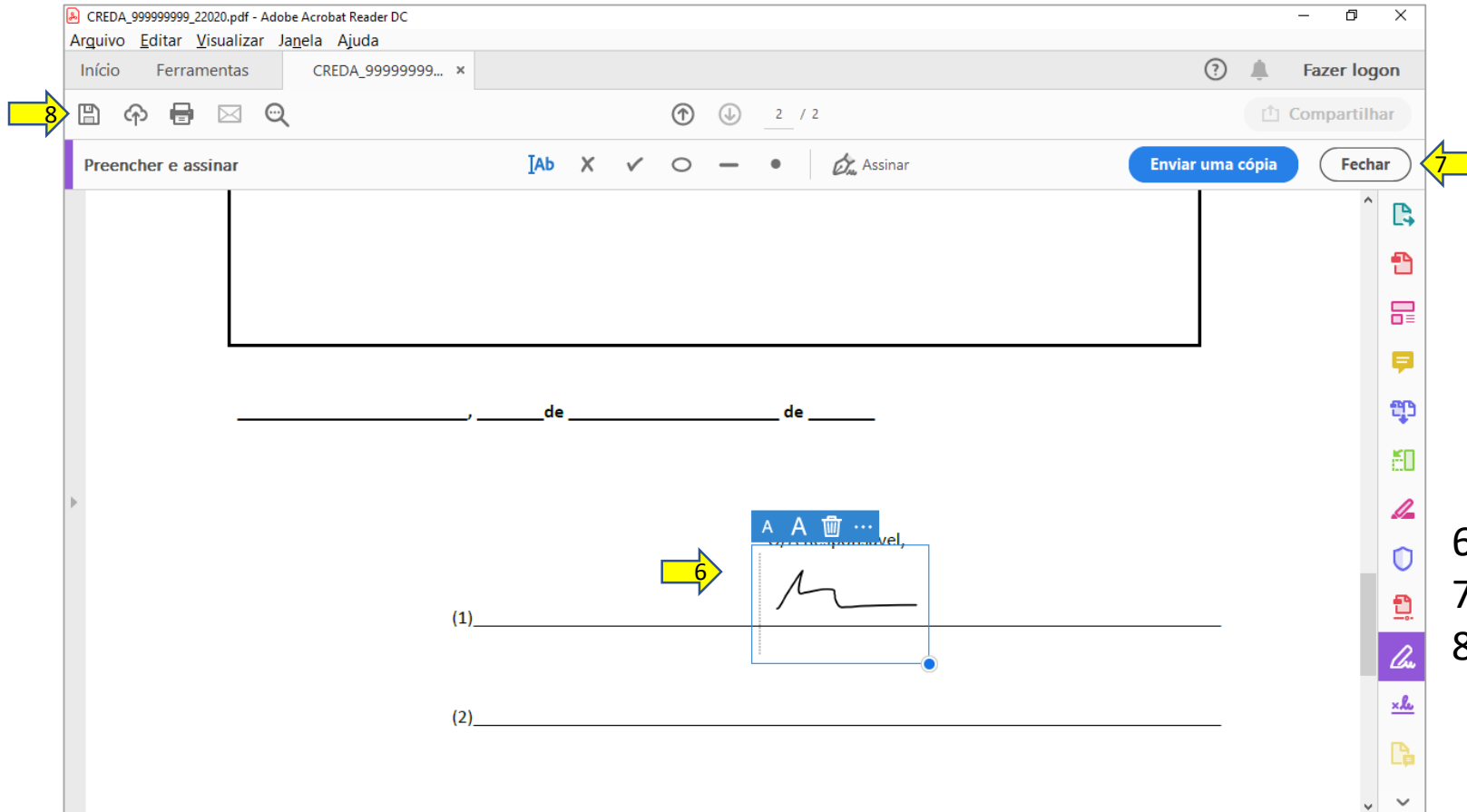
## Componente Prática – Assinatura de Credenciais A (3/4)



3. Selecionar a opção “Desenhar”
4. Retirar a opção “Salvar assinatura”
5. Assinar e Selecionar a opção “Aplicar”



## Componente Prática – Assinatura de Credenciais A (4/4)



6. Arrastar a assinatura para o local certo
7. Fechar a opção de assinatura
8. Gravar o documento



## Componente Prática – Upload de Credenciais A (1/3)

Entidades Destinatários Plano de Distribuição **Controlo de Stock** Ações de Acompanhamento Registo Dados Físicos Gerais Confirmação

[Guias de Remessa / Credencial A](#) | [Credenciais A / B](#) | [Autos por Perda](#) | [Transferência entre Armazéns](#) | [Resumo](#)

### Credenciais A

N.º Documento:  Data:  a

NIF Entidade Mediadora:  Estado: Emitida

N.º de Documento	Tipo de Documento	NIF	Denominação	Data	Estado	
10/2020	Credencial A	999999999	Entidade Formação	04-02-2020	Emitida	<input type="checkbox"/> <input checked="" type="checkbox"/> <input checked="" type="checkbox"/>
9/2020	Credencial A	999999999	Entidade Formação	04-02-2020	Emitida	<input type="checkbox"/> <input checked="" type="checkbox"/> <input checked="" type="checkbox"/>
6/2020	Credencial A	999999999	Entidade Formação	04-02-2020	Emitida	<input type="checkbox"/> <input checked="" type="checkbox"/> <input checked="" type="checkbox"/>



## Componente Prática – Upload de Credenciais A (2/3)

Para efetuar o descarregamento do ficheiro modelo com a estrutura a importar clique [aqui](#) (Data da última versão: 20-08-2019).

Para efetuar o descarregamento do documento com os requisitos para preenchimento do ficheiro modelo com a estrutura a importar clique [aqui](#) (Data da última versão: 20-08-2019).


ATENÇÃO: Para visualizar o resultado dos processamentos offline já efetuados clique [aqui](#).

### Importação

Indique a localização do ficheiro:

No file chosen

*Atenção: o ficheiro deverá ter no máximo 100 linhas.*

 CRED\_A\_V1.zip



## Componente Prática – Upload de Credenciais A (3/3)

Name	Date modified
CREDA_V1.zip	15-11-2019 16:32



Name	Type
CREDA	File folder



Name	Type
PDF	File folder

- Colocar as credenciais A na pasta **PDF**, com o nome e formato correto, tal como descrito e **comprimir** a pasta **CREDA**.
- Apenas é possível importar no máximo 100 credenciais de cada vez.





1

Para efetuar o descarregamento do ficheiro modelo com a estrutura a importar clique [aqui](#) (Data da última versão: 20-08-2019).

Para efetuar o descarregamento do documento com os requisitos para preenchimento do ficheiro modelo com a estrutura a importar clique [aqui](#) (Data da última versão: 20-08-2019).

ATENÇÃO: Para visualizar o resultado dos processamentos offline já efetuados clique [aqui](#).

### Importação

Indique a localização do ficheiro:

Choose Files No file chosen

Atenção: o ficheiro deverá ter no máximo 100 linhas.

2

O ficheiro contém erros de preenchimento.

Para efetuar o descarregamento do ficheiro modelo com a estrutura a importar clique [aqui](#) (Data da última versão: 20-08-2019).

Para efetuar o descarregamento do documento com os requisitos para preenchimento do ficheiro modelo com a estrutura a importar clique [aqui](#) (Data da última versão: 20-08-2019).

ATENÇÃO: Para visualizar o resultado dos processamentos offline já efetuados clique [aqui](#).

### Importação

Indique a localização do ficheiro:

Choose Files No file chosen

Atenção: o ficheiro deverá ter no máximo 100 linhas.

O ficheiro foi importado com sucesso.

4

Para efetuar o descarregamento do com os dados das credencias B a serem registadas clique [aqui](#) (Data da última versão: 20-08-2019).

Para efetuar o descarregamento do documento com os requisitos para preenchimento do com os dados das credencias B a serem registadas clique [aqui](#) (Data da última versão: 10-01-2020).

ATENÇÃO: Para visualizar o resultado dos processamentos offline já efetuados clique [aqui](#).

Ficheiro	Estado da Importação	Resultado do Processamento	Data de Importação	Data de Processamento
EXT_CREDA_2997	Processado	<a href="#">Consultar</a>	04-02-2020 17:58:24	04-02-2020 17:58:24

### Importação

Indique a localização do ficheiro:

Choose Files No file chosen

Atenção: o ficheiro deverá ter no máximo 100 linhas.



## Componente Prática – Download de Credenciais B (1/3)

Destinatários | Plano de Distribuição | **Controlo de Stock** | Ações de Acompanhamento | Registo Dados Físicos Gerais | Confirmação

[Guias de Remessa / Credencial A](#) | [Credenciais A / B](#) | [Autos por Perda](#) | [Transferência entre Armazéns](#) | [Resumo](#)

### Credenciais B

N.º Documento:

NISS Destinatário:

Data:  a

Estado:

N.º de Documento	Tipo de Documento	NISS do Titular	Data	Estado	
368/2020	Credencial B	9999999999	04-02-2020	Emitida	<input type="checkbox"/> <input checked="" type="checkbox"/> <input checked="" type="checkbox"/> <input checked="" type="checkbox"/>
367/2020	Credencial B	9999999999	04-02-2020	Emitida	<input type="checkbox"/> <input checked="" type="checkbox"/> <input checked="" type="checkbox"/> <input checked="" type="checkbox"/>
366/2020	Credencial B	9999999999	03-02-2020	Emitida	<input type="checkbox"/> <input checked="" type="checkbox"/> <input checked="" type="checkbox"/> <input checked="" type="checkbox"/>
365/2020	Credencial B	9999999999	03-02-2020	Emitida	<input type="checkbox"/> <input checked="" type="checkbox"/> <input checked="" type="checkbox"/> <input checked="" type="checkbox"/>

CONFIRMADA  
ELIMINADA  
EMITIDA



## Componente Prática – Download de Credenciais B (2/3)

Destinatários | Plano de Distribuição | **Controlo de Stock** | Ações de Acompanhamento | Registo Dados Físicos Gerais | Confirmação

[Guias de Remessa / Credencial A](#) | [Credenciais A / B](#) | [Autos por Perda](#) | [Transferência entre Armazéns](#) | [Resumo](#)

### Credenciais B

N.º Documento:

Data:  a

NISS Destinatário:

Estado:

N.º de Documento	Tipo de Documento	NISS do Titular	Data	Estado	
368/2020	Credencial B	9999999999	04-02-2020	Emitida	<input type="checkbox"/> <input type="checkbox"/> <input type="checkbox"/> <input type="checkbox"/>
367/2020	Credencial B	9999999999	04-02-2020	Emitida	<input type="checkbox"/> <input type="checkbox"/> <input type="checkbox"/> <input type="checkbox"/>
366/2020	Credencial B	9999999999	03-02-2020	Emitida	<input type="checkbox"/> <input type="checkbox"/> <input type="checkbox"/> <input type="checkbox"/>
365/2020	Credencial B	9999999999	03-02-2020	Emitida	<input type="checkbox"/> <input type="checkbox"/> <input type="checkbox"/> <input type="checkbox"/>

 EXT\_CREDB\_1937.zip  
199/199 KB



## Componente Prática – Download de Credenciais B (3/3)

EXT\_CREDB\_1937.zip



Convocatórias  
Type: Folder

Date modified: 05/02/2020 10:01



Credenciais  
Type: Folder

Date modified: 05/02/2020 10:01

### ← Credenciais

EXT\_CREDB\_1937.zip

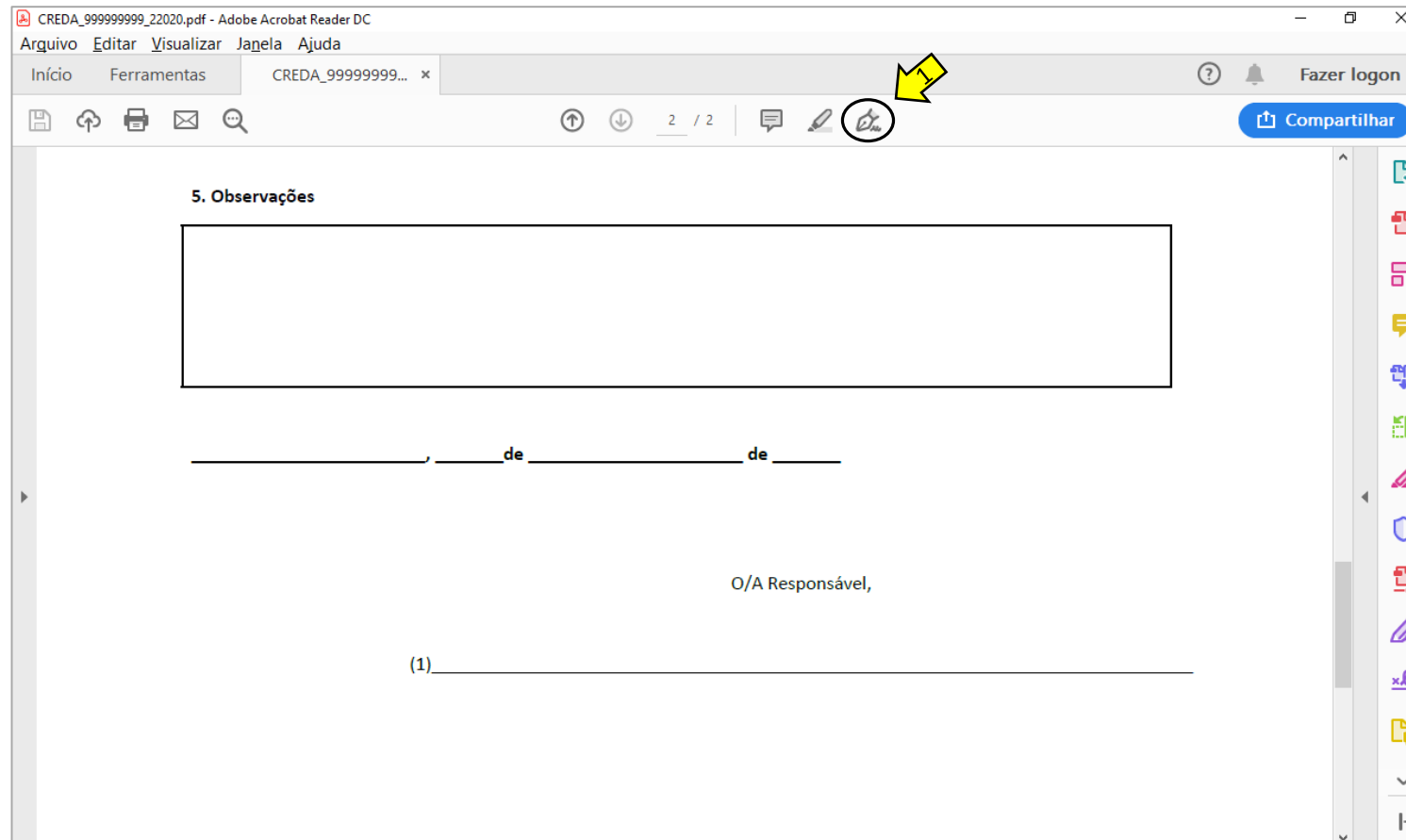
<input type="checkbox"/>	CRED_B_9999999999_1832020.pdf Type: Adobe Acrobat Document	Date modified: 05/02/2020 10:01 Size: 100 KB → 96.7 KB
	CRED_B_9999999999_1842020.pdf Type: Adobe Acrobat Document	Date modified: 05/02/2020 10:01 Size: 101 KB → 97.1 KB
	CRED_B_9999999999_1852020.pdf Type: Adobe Acrobat Document	Date modified: 05/02/2020 10:01 Size: 100 KB → 96.7 KB
	CRED_B_9999999999_1862020.pdf Type: Adobe Acrobat Document	Date modified: 05/02/2020 10:02 Size: 101 KB → 97.1 KB

As credenciais são geradas com um nome único. Este nome não pode ser alterado.

**CRED\_B\_[NISS]\_[NUMEROANO]**



## Componente Prática – Assinatura de Credenciais B (1/4)



1. Selecionar a opção de assinatura de documentos



## Componente Prática – Assinatura de Credenciais B (2/4)

CREDA\_99999999\_22020.pdf - Adobe Acrobat Reader DC

Arquivo Editar Visualizar Janela Ajuda

Início Ferramentas CREDA\_99999999... x

2 / 2 Compartilhar

Preencher e assinar

Assinar

Enviar uma cópia Fechar

5. Observações

Adicionar assinatura +

Adicionar iniciais +

\_\_\_\_\_ de \_\_\_\_\_ de \_\_\_\_\_

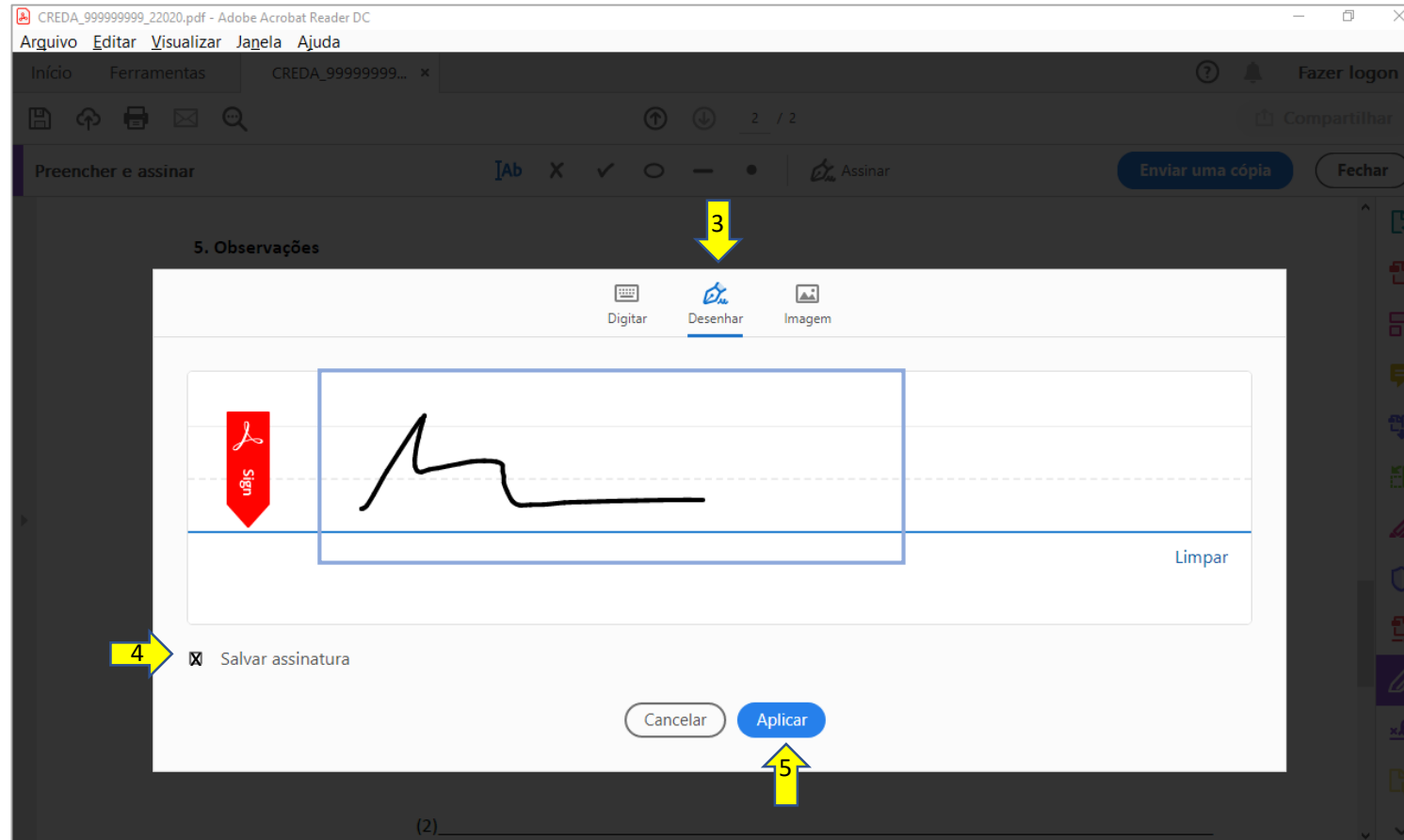
O/A Responsável,

(1) \_\_\_\_\_

2. Adicionar uma nova assinatura



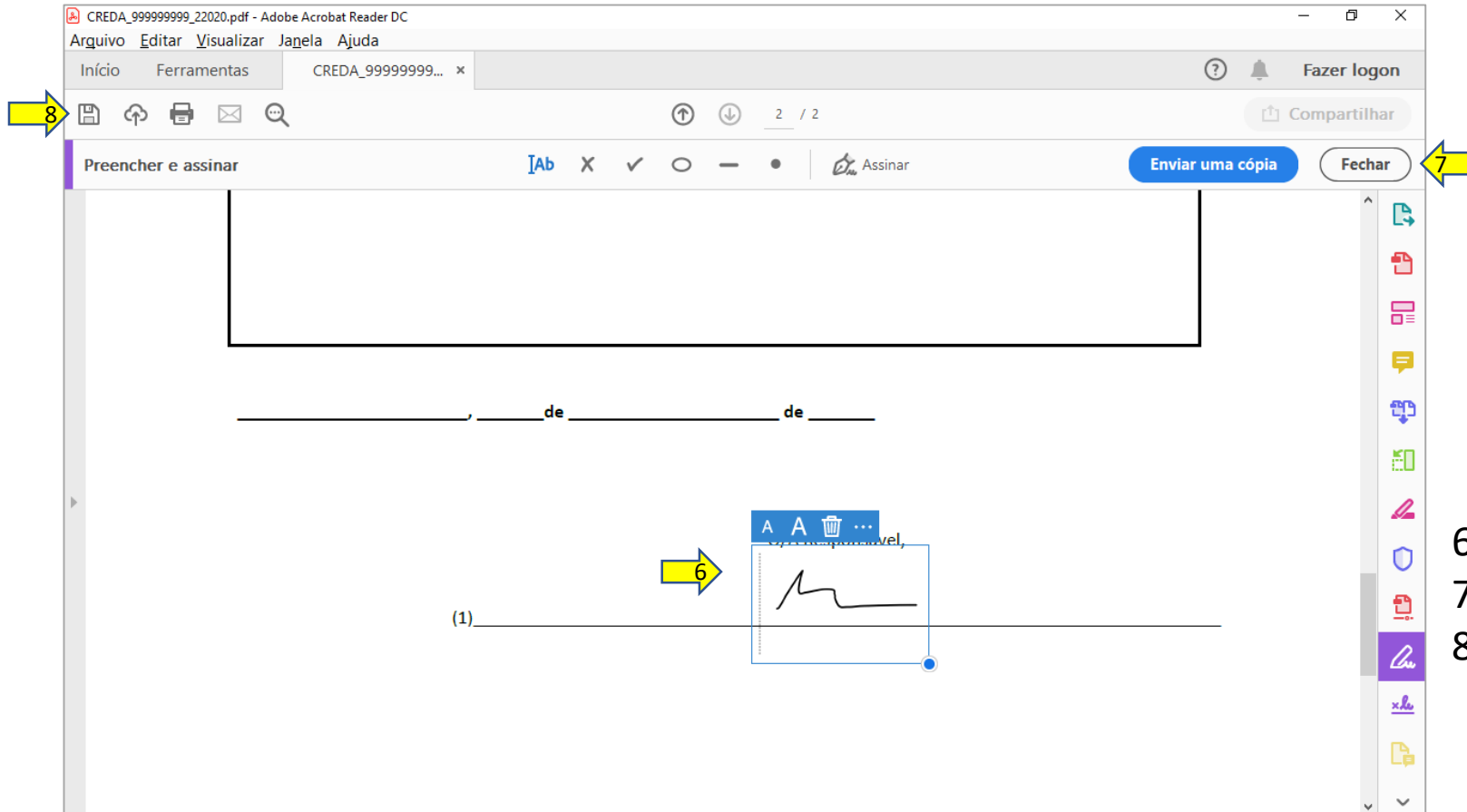
## Componente Prática – Assinatura de Credenciais B (3/4)



3. Selecionar a opção “Desenhar”
4. Retirar a opção “Salvar assinatura”
5. Assinar e Selecionar a opção “Aplicar”



## Componente Prática – Assinatura de Credenciais B (4/4)



6. Arrastar a assinatura para o local certo
7. Fechar a opção de assinatura
8. Gravar o documento





## Componente Prática – Upload de Credenciais B (1/3)

Destinatários | Plano de Distribuição | **Controlo de Stock** | Ações de Acompanhamento | Registo Dados Físicos Gerais | Confirmação

[Guias de Remessa / Credencial A](#) | [Credenciais A / B](#) | [Autos por Perda](#) | [Transferência entre Armazéns](#) | [Resumo](#)

### Credenciais B

N.º Documento:

Data:  a

NISS Destinatário:

Estado:

N.º de Documento	Tipo de Documento	NISS do Titular	Data	Estado	
368/2020	Credencial B	9999999999	04-02-2020	Emitida	<input type="checkbox"/> <input type="checkbox"/> <input type="checkbox"/> <input type="checkbox"/>
367/2020	Credencial B	9999999999	04-02-2020	Emitida	<input type="checkbox"/> <input type="checkbox"/> <input type="checkbox"/> <input type="checkbox"/>
366/2020	Credencial B	9999999999	03-02-2020	Emitida	<input type="checkbox"/> <input type="checkbox"/> <input type="checkbox"/> <input type="checkbox"/>
365/2020	Credencial B	9999999999	03-02-2020	Emitida	<input type="checkbox"/> <input type="checkbox"/> <input type="checkbox"/> <input type="checkbox"/>
364/2020	Credencial B	9999999999	03-02-2020	Emitida	<input type="checkbox"/> <input type="checkbox"/> <input type="checkbox"/> <input type="checkbox"/>



## Componente Prática – Upload de Credenciais B (2/3)

Para efetuar o descarregamento do ficheiro modelo com a estrutura a importar clique [aqui](#) (Data da última versão: 20-08-2019).

Para efetuar o descarregamento do documento com os requisitos para preenchimento do ficheiro modelo com a estrutura a importar clique [aqui](#) (Data da última versão: 20-08-2019).

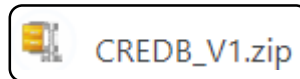
ATENÇÃO: Para visualizar o resultado dos processamentos offline já efetuados clique [aqui](#).

### Importação

Indique a localização do ficheiro:


Choose Files No file chosen

*Atenção: o ficheiro deverá ter no máximo 100 linhas.*







## Componente Prática – Upload de Credenciais B (3/3)

Name	Date modified
 CREDB_V1.zip	18-11-2019 18:49



Name	Type
 CREDB	File folder



Name	Type
 PDF	File folder

- Colocar as credenciais B na pasta **PDF**, com o nome e formato correto, tal como descrito e **comprimir** a pasta **CREDB**.
- Apenas é possível importar no máximo 100 credenciais de cada vez.



1

Para efetuar o descarregamento do ficheiro modelo com a estrutura a importar clique [aqui](#) (Data da última versão: 20-08-2019).

Para efetuar o descarregamento do documento com os requisitos para preenchimento do ficheiro modelo com a estrutura a importar clique [aqui](#) (Data da última versão: 20-08-2019).

ATENÇÃO: Para visualizar o resultado dos processamentos offline já efetuados clique [aqui](#).

### Importação

Indique a localização do ficheiro:

Choose Files No file chosen

Atenção: o ficheiro deverá ter no máximo 100 linhas.

2

O ficheiro contém erros de preenchimento.

Para efetuar o descarregamento do ficheiro modelo com a estrutura a importar clique [aqui](#) (Data da última versão: 20-08-2019).

Para efetuar o descarregamento do documento com os requisitos para preenchimento do ficheiro modelo com a estrutura a importar clique [aqui](#) (Data da última versão: 20-08-2019).

ATENÇÃO: Para visualizar o resultado dos processamentos offline já efetuados clique [aqui](#).

### Importação

Indique a localização do ficheiro:

Choose Files No file chosen

Atenção: o ficheiro deverá ter no máximo 100 linhas.

O ficheiro foi importado com sucesso.

4

Para efetuar o descarregamento do com os dados das credencias B a serem registadas clique [aqui](#) (Data da última versão: 20-08-2019).

Para efetuar o descarregamento do documento com os requisitos para preenchimento do com os dados das credencias B a serem registadas clique [aqui](#) (Data da última versão: 10-01-2020).

ATENÇÃO: Para visualizar o resultado dos processamentos offline já efetuados clique [aqui](#).

Ficheiro	Estado da Importação	Resultado do Processamento	Data de Importação	Data de Processamento
EXT_CREDB_1937	Processado	<a href="#">Consultar</a>	04-02-2020 17:58:24	04-02-2020 17:58:24

### Importação

Indique a localização do ficheiro:

Choose Files No file chosen

Atenção: o ficheiro deverá ter no máximo 100 linhas.



## Componente Prática - Planos de Distribuição / Emissão de credenciais A (1/2)

Entidades Destinatários **Plano de Distribuição** Controlo de Stock Ações de Acompanhamento Registo Dados Físicos Gerais Confirmação

Entidade: Entidade Formação

Tipo de Entidade: Coordenadora

### Plano de distribuição das entidades mediadoras

Para consultar o plano de distribuição das entidades mediadoras clique [aqui](#).

+ Exportar/Importar

NIF Entidade	Designação Entidade	N.º Destinatários	Com Plano		
999999999	Entidade Formação	677	Sim	<input type="checkbox"/>	<input checked="" type="checkbox"/>
999999999	Entidade Formação	150	Sim	<input type="checkbox"/>	<input checked="" type="checkbox"/>



## Componente Prática - Planos de Distribuição / Emissão de credenciais A (2/2)

Para efetuar o descarregamento do template para emissão de credenciais A clique [aqui](#) (Data da última versão: 04-02-2020).

Para efetuar o descarregamento do documento com os requisitos para preenchimento do template para emissão de credenciais A clique [aqui](#) (Data da última versão: 10-01-2020).

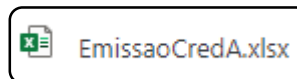
ATENÇÃO: Para visualizar o resultado dos processamentos offline já efetuados clique [aqui](#).

### Importação

Indique a localização do ficheiro:

No file chosen

*Atenção: o ficheiro deverá ter no máximo 100 linhas.*





## Colunas não editáveis

## Colunas editáveis exceto a “Com Plano”

	A	C	H	I	J	K	L	M	N
1	NIF Entidade	Produto	...	de Embalagens Individuais em Armaz	de Embalagens Individuais Comprometi	Com Plano	Emitir Credencial	Nº Embalagens Individuais a Entregar	
2	111111111	LEITE DE VACA ULTRAPASTERIZADO (UHT) MEIO GORDO		0	48744			0	
3	111111111	QUEIJO CURADO DE VACA MEIO-GORDO		0	16500			145	
4	111111111	ARROZ CAROLINO		16355					
5	111111111	MASSA SIMPLES TIPO ESPARGUETE		450	24372			450	
6	111111111	CEREAIS		300	8124			300	
7	111111111	TOSTAS		300	8124			300	
8	111111111	BOLACHA MARIA		300	16248			300	
9	111111111	FEIJÃO ENCARNADO COZIDO ENLATADO		150	8124			150	
10	111111111	GRÃO-DE-BICO COZIDO ENLATADO		150	8124			150	
11	111111111	ERVILHAS COZIDAS ENLATADAS		150	8124			150	
12	111111111	FRANGO CONGELADO		0	8124			0	
13	111111111	PESCADA CONGELADA nº3		150	8124			150	
14	111111111	ATUM		750	40620	Sim	Sim	750	
15	111111111	SARDINHA EM ÓLEO VEGETAL		0	60930			0	
16	111111111	CAVALA		0	60930			0	
17	111111111	TOMATE PELADO ENLATADO		300	8124			300	
18	111111111	MISTURA DE VEGETAIS		450	29772			450	
19	111111111	BRÓCOLOS		0	29246			0	
20	111111111	FEIJÃO VERDE ULTRACONGELADO		300	8124			300	
21	111111111	ESPINAFRES		0	12276			0	
22	111111111	CENOURA ULTRACONGELADAS		0	8124			0	
23	111111111	ALHO FRANCÊS ULTRACONGELADO		300	8124			300	
24	111111111	AZEITE		100	4964			100	
25	111111111	CREME VEGETAL PARA BARRAR		67	3640			67	
26	111111111	MARMELADA		50	2708			50	
27	222222222	LEITE DE VACA ULTRAPASTERIZADO (UHT) MEIO GORDO		0	10800			0	
28	222222222	QUEIJO CURADO DE VACA MEIO-GORDO		0	1800			0	
29	222222222	ARROZ CAROLINO		600	3600			600	
30	222222222	MASSA SIMPLES TIPO ESPARGUETE		450	5400			450	
31	222222222	CEREAIS		300	1800			300	
32	222222222	TOSTAS		300	1800			300	
33	222222222	BOLACHA MARIA		300	3600			300	
34	222222222	FEIJÃO ENCARNADO COZIDO ENLATADO		150	1800			150	
35	222222222	GRÃO-DE-BICO COZIDO ENLATADO		150	1800			150	
36	222222222	ERVILHAS COZIDAS ENLATADAS		150	1800			150	



1

Para efetuar o descarregamento do template para emissão de credenciais A clique [aqui](#) (Data da última versão: 04-02-2020).

Para efetuar o descarregamento do documento com os requisitos para preenchimento do template para emissão de credenciais A clique [aqui](#) (Data da última versão: 10-01-2020).

ATENÇÃO: Para visualizar o resultado dos processamentos offline já efetuados clique [aqui](#).

### Importação

Indique a localização do ficheiro:

No file chosen

*Atenção: o ficheiro deverá ter no máximo 100 linhas.*

2

**O ficheiro contém erros de preenchimento.**

Para efetuar o descarregamento do template para emissão de credenciais A clique [aqui](#) (Data da última versão: 04-02-2020).

Para efetuar o descarregamento do documento com os requisitos para preenchimento do template para emissão de credenciais A clique [aqui](#) (Data da última versão: 10-01-2020).

ATENÇÃO: Para visualizar o resultado dos processamentos offline já efetuados clique [aqui](#).

### Importação

Indique a localização do ficheiro:

No file chosen

*Atenção: o ficheiro deverá ter no máximo 100 linhas.*

4

**O ficheiro foi importado com sucesso.**

Para efetuar o descarregamento do template para emissão de credenciais A clique [aqui](#) (Data da última versão: 04-02-2020).

Para efetuar o descarregamento do documento com os requisitos para preenchimento do template para emissão de credenciais A clique [aqui](#) (Data da última versão: 10-01-2020).

ATENÇÃO: Para visualizar o resultado dos processamentos offline já efetuados clique [aqui](#).

### Importação

Indique a localização do ficheiro:

No file chosen

*Atenção: o ficheiro deverá ter no máximo 100 linhas.*





## Componente Prática - Planos de Distribuição / Emissão de credenciais B (1/2)

Destinatários
Plano de Distribuição
Controlo de Stock
Ações de Acompanhamento
Registo Dados Físicos Gerais
Confirmação

Entidade:

Tipo de Entidade:

**Resumo do plano de distribuição enquanto entidade mediadora**

NIF Entidade	Designação Entidade	N.º Destinatários	Com Plano	
999999999	Entidade Formação	677	Sim	<input type="checkbox"/>
999999999	Entidade Formação	150	Sim	<input type="checkbox"/>

**Plano de distribuição dos agregados familiares**

Para consultar o plano de distribuição dos agregados familiares clique [aqui](#).

NISS:

+ Exportar/Importar
C Pesquisar
X Cancelar

NISS do Titular	Crianças 2 anos (entre 1 e 4 anos)	Crianças 9 anos (entre 5 e 11 anos)	Adolescentes 14 anos (entre 12 e 18 anos)	Adultos +/- 40 anos (entre 19 e 60 anos)	Idosos (> 60 anos)	Total	Com Plano	Ativo		
9999999999	0	0	0	1	0	1	Sim	Sim	<input type="checkbox"/>	<input checked="" type="checkbox"/>
9999999999	0	0	0	0	1	1	Sim	Sim	<input type="checkbox"/>	<input checked="" type="checkbox"/>
9999999999	0	0	0	1	0	1	Sim	Sim	<input type="checkbox"/>	<input checked="" type="checkbox"/>
9999999999	0	0	0	0	1	1	Sim	Sim	<input type="checkbox"/>	<input checked="" type="checkbox"/>



## Componente Prática - Planos de Distribuição / Emissão de credenciais B (2/2)

Para efetuar o descarregamento do template para emissão de credenciais B clique [aqui](#) (Data da última versão: 20-01-2020).

Para efetuar o descarregamento do documento com os requisitos para preenchimento do template para emissão de credenciais B clique [aqui](#) (Data da última versão: 10-01-2020).

ATENÇÃO: Para visualizar o resultado dos processamentos offline já efetuados clique [aqui](#).


### Importação

Indique a localização do ficheiro:

Choose Files No file chosen

*Atenção: o ficheiro deverá ter no máximo 100 linhas.*

Fechar Confirmar

 EmissaoCredB.xlsx



## Colunas não editáveis

## Colunas editáveis exceto a “Com Plano”

	A	C	G	H	I	J	K	L	M	N	O	P
	NISS do Titular	Produto	...	N.º de Embalagens Individuais em Armazém	N.º de Embalagens Individuais Comprometidas	Com Plano	Emitir Credencial?	Nº Embalagens Individuais a Entregar	Tipo Entrega	Data	Período (Horas) Início	Período (Horas) Fim
1	1111111111	ARROZ CAROLINO		0	9	Sim	Sim	5	Entrega no Domicílio Entrega na Mediadora	dd-mm-aaaa		
2	1111111111	MASSA SIMPLES TIPO ESPARGUETE		29	0							
3	1111111111	CEREAIS		10	2							
4	1111111111	TOSTAS		0	0							
5	1111111111	BOLACHA MARIA		20	4							
6	1111111111	FEIJÃO ENCARNADO COZIDO ENLATADO		12	2							
7	1111111111	GRÃO-DE-BICO COZIDO ENLATADO		12	2							
8	1111111111	ERVILHAS COZIDAS ENLATADAS		12	2							
9	1111111111	PESCADA CONGELADA nº3		19	3							
10	1111111111	ATUM		35	5							
11	1111111111	TOMATE PELADO ENLATADO		0	0							
12	1111111111	MISTURA DE VEGETAIS		26	2							
13	1111111111	BRÓCOLOS		2	2							
14	1111111111	FEIJÃO VERDE ULTRACONGELADO		18	2							
15	1111111111	ESPINAFRES		3	4							
16	1111111111	ALHO FRANCÊS ULTRACONGELADO		0	0							
17	1111111111	AZEITE		8	2							
18	1111111111	CREME VEGETAL PARA BARRAR		5	2							
19	1111111111	MARMELADA		1	2							
20	2222222222	ARROZ CAROLINO		0	0	Não	Não	0		hh:mm	hh:mm	
21	2222222222	MASSA SIMPLES TIPO ESPARGUETE		29	8							
22	2222222222	CEREAIS		10	2							
23	2222222222	TOSTAS		0	0							
24	2222222222	BOLACHA MARIA		20	4							
25	2222222222	FEIJÃO ENCARNADO COZIDO ENLATADO		12	2							
26	2222222222	GRÃO-DE-BICO COZIDO ENLATADO		12	2							
27	2222222222	ERVILHAS COZIDAS ENLATADAS		12	2							
28	2222222222	PESCADA CONGELADA nº3		19	4							
29	2222222222	ATUM		35	5							
30	2222222222	TOMATE PELADO ENLATADO		0	0							
31	2222222222	MISTURA DE VEGETAIS		26	3							
32	2222222222	BRÓCOLOS		2	2							
33	2222222222	FEIJÃO VERDE ULTRACONGELADO		18	2							
34	2222222222	ESPINAFRES		3	4							



1

Para efetuar o descarregamento do template para emissão de credenciais B clique [aqui](#) (Data da última versão: 20-01-2020).

Para efetuar o descarregamento do documento com os requisitos para preenchimento do template para emissão de credenciais B clique [aqui](#) (Data da última versão: 10-01-2020).

ATENÇÃO: Para visualizar o resultado dos processamentos offline já efetuados clique [aqui](#).

### Importação

Indique a localização do ficheiro:

Choose Files No file chosen

*Atenção: o ficheiro deverá ter no máximo 100 linhas.*

✕ Fechar

✓ Confirmar

2

**O ficheiro contém erros de preenchimento.**

Para efetuar o descarregamento do template para emissão de credenciais B clique [aqui](#) (Data da última versão: 04-02-2020).

Para efetuar o descarregamento do documento com os requisitos para preenchimento do template para emissão de credenciais B clique [aqui](#) (Data da última versão: 10-01-2020).

ATENÇÃO: Para visualizar o resultado dos processamentos offline já efetuados clique [aqui](#).

### Importação

Indique a localização do ficheiro:

Choose Files No file chosen

*Atenção: o ficheiro deverá ter no máximo 100 linhas.*

✕ Fechar

✓ Confirmar

**O ficheiro foi importado com sucesso.**

4

Para efetuar o descarregamento do template para emissão de credenciais B clique [aqui](#) (Data da última versão: 20-01-2020).

Para efetuar o descarregamento do documento com os requisitos para preenchimento do template para emissão de credenciais B clique [aqui](#) (Data da última versão: 10-01-2020).

ATENÇÃO: Para visualizar o resultado dos processamentos offline já efetuados clique [aqui](#).

### Importação

Indique a localização do ficheiro:

Choose Files No file chosen

*Atenção: o ficheiro deverá ter no máximo 100 linhas.*

✕ Fechar

✓ Confirmar



## Conclusões

Em sùmula, a utilização dos tablets permitirá potenciar um conjunto de funcionalidades para simplificar a utilização do SI FEAC a grande escala, nomeadamente:

- ❖ Download de um conjunto credenciais
- ❖ Upload de um conjunto credenciais
- ❖ Planos de Distribuição e Emissão de um conjunto credenciais



# Dúvidas?

