



CERTIFICADOS DE REFORMA

Fundo dos Certificados de Reforma - Folheto Informativo

14-Abr-19

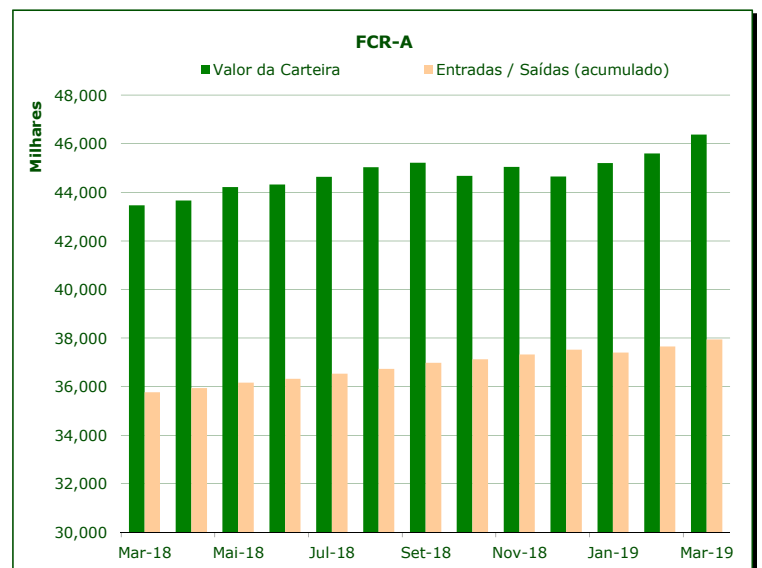
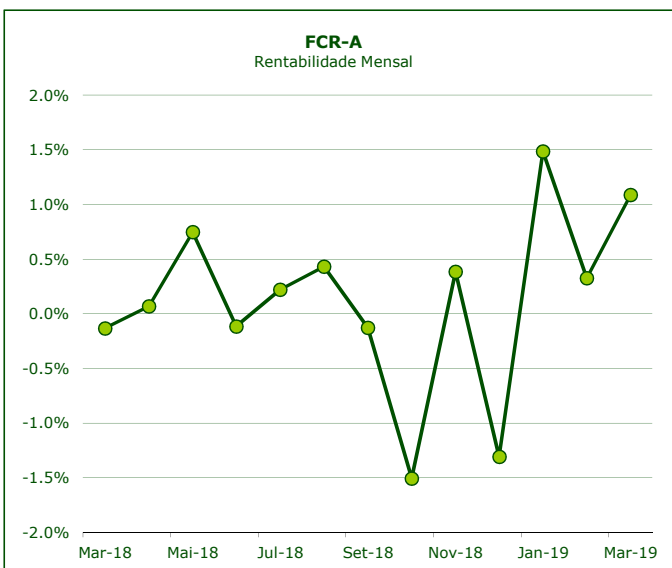
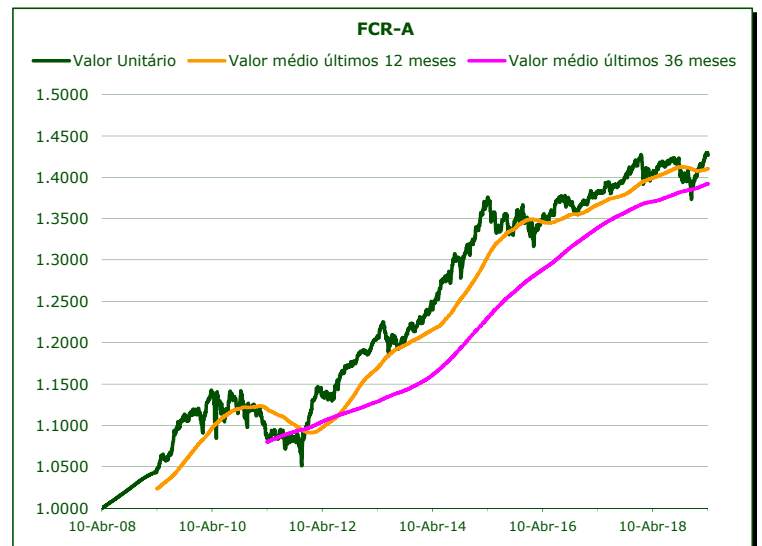
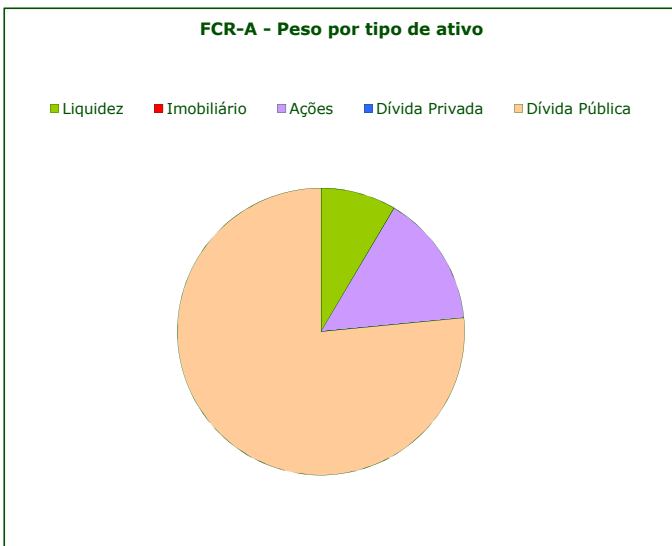
	Valor de Mercado (€)	Valor unitário dos Certificados de Reforma (€)			
		14-Abr-19	Médio últimos 12 meses	Médio últimos 36 meses	Médio desde o início
FCR - fase acumulação	46,351,712.90	1.42684	1.41058	1.39236	1.23173

Valorização média anual ^{a)}		
Últimos 12 meses	Últimos 36 meses	Desde o início
2.31%	1.68%	2.86%

	Valor de Mercado (€)	Pesos	Rentabilidade últimos 12 meses		
			% FCR-A	FCR-A	BB Barclays Ser-E Alemanha ^{b)}
Total da carteira	46,351,712.90	100.00%	1.58%	1.63%	-0.05%
Dívida Pública Portuguesa	11,705,790.00	25.25%	0.00%		
Dívida OCDE Ex-DP Portuguesa ^{c)}	23,767,285.79	51.28%	1.09%		
Ações ^{c)}	6,929,201.70	14.95%	5.66%		
Liquidez	3,949,435.41	8.52%			

Risco ^{d)}		
Volatilidade Anualizada		Tracking Error
FCR-A	BB Barclays Ser-E Alemanha ^{b)}	
2.63%	1.59%	2.78%

a) Taxa interna de rentabilidade anual de entregas mensais constantes, respeitando as datas de subscrição no período indicado b) O índice BB Barclays Ser-E Alemanha representa uma carteira de dívida pública Alemã de 1 a 10 anos c) Inclui valor notional dos futuros e valias potenciais dos forwards d) Dados semanais dos últimos 2 anos



Notas:
 - As rentabilidades passadas não constituem garantia de rentabilidades futuras
 - As rentabilidades dependem do regime de tributação de cada aderente