



CERTIFICADOS DE REFORMA

Fundo dos Certificados de Reforma - Folheto Informativo

13-Jun-18

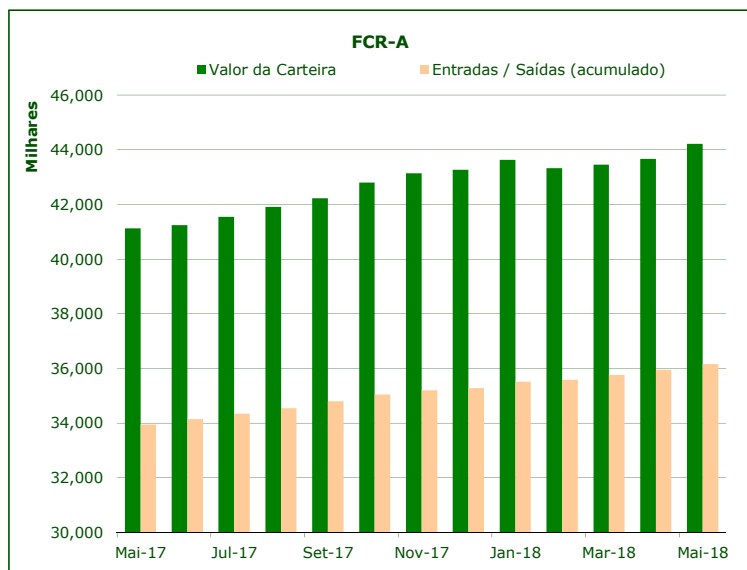
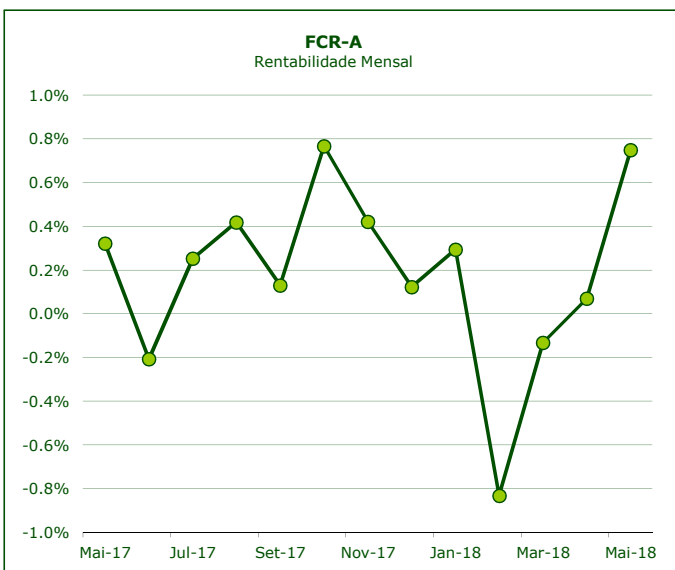
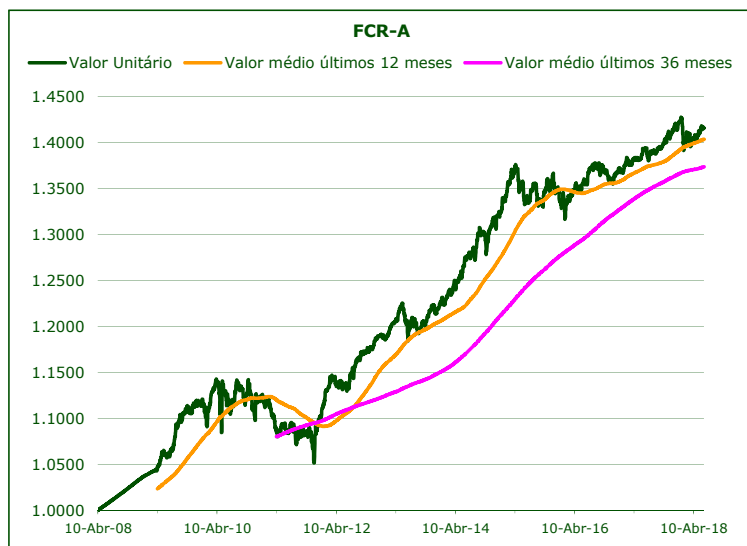
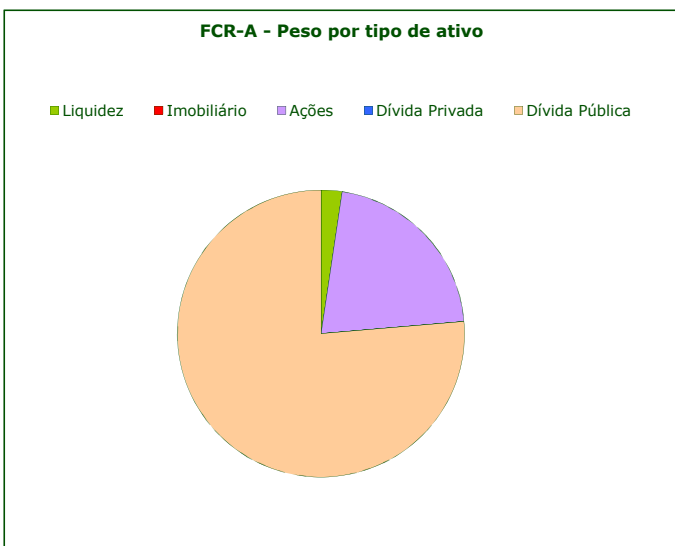
	Valor de Mercado (€)	Valor unitário dos Certificados de Reforma (€)			
		13-Jun-18	Médio últimos 12 meses	Médio últimos 36 meses	Médio desde o início
FCR - fase acumulação	44,212,403.03	1.41585	1.40361	1.37378	1.21705

Valorização média anual ^{a)}		
Últimos 12 meses	Últimos 36 meses	Desde o início
1.76%	2.10%	3.17%

	Valor de Mercado (€)	Pesos	Rentabilidade últimos 12 meses		
			% FCR-A	FCR-A	BB Barclays Ser-E Alemanha ^{b)}
Total da carteira	44,212,403.03	100.00%	1.68%	-0.60%	2.29%
Dívida Pública Portuguesa	11,125,790.00	25.16%	0.14%		
Dívida OCDE Ex-DP Portuguesa ^{c)}	22,625,018.44	51.17%	-1.28%		
Ações ^{c)}	9,418,225.14	21.30%	9.68%		
Liquidez	1,043,369.45	2.36%			

Risco ^{d)}		
Volatilidade Anualizada		Tracking Error
FCR-A	BB Barclays Ser-E Alemanha ^{b)}	
2.44%	1.82%	2.37%

a) Taxa interna de rentabilidade anual de entregas mensais constantes, respeitando as datas de subscrição no período indicado b) O índice BB Barclays Ser-E Alemanha representa uma carteira de dívida pública Alemã de 1 a 10 anos c) Inclui valor notional dos futuros e valias potenciais dos forwards d) Dados semanais dos últimos 2 anos



Notas:
 - As rentabilidades passadas não constituem garantia de rentabilidades futuras
 - As rentabilidades dependem do regime de tributação de cada aderente