



CERTIFICADOS DE REFORMA

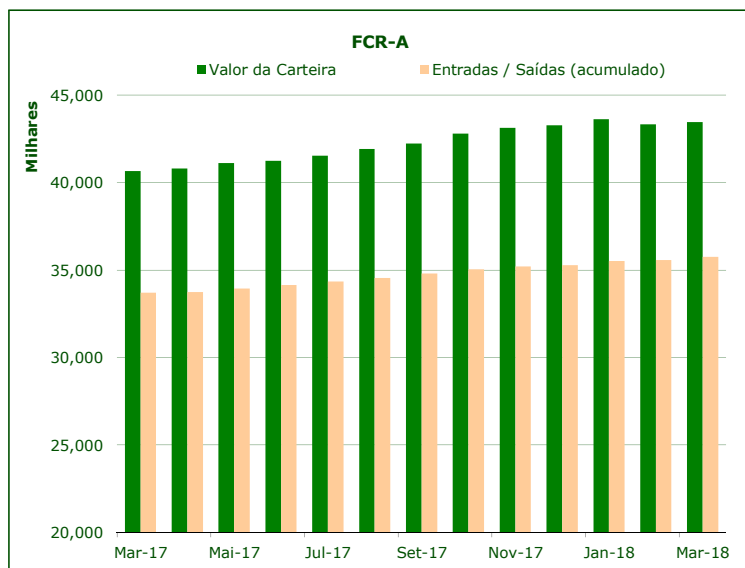
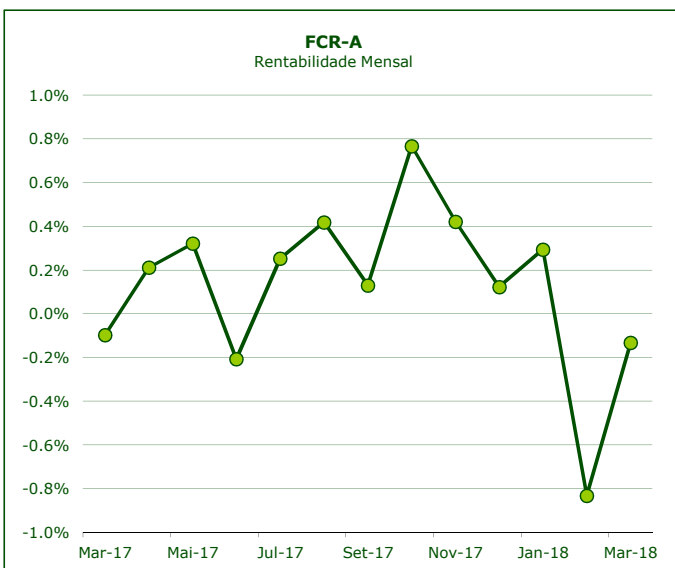
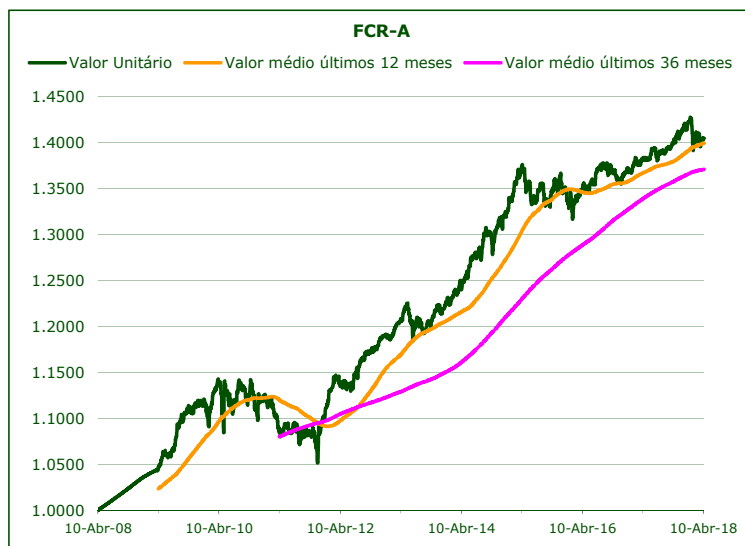
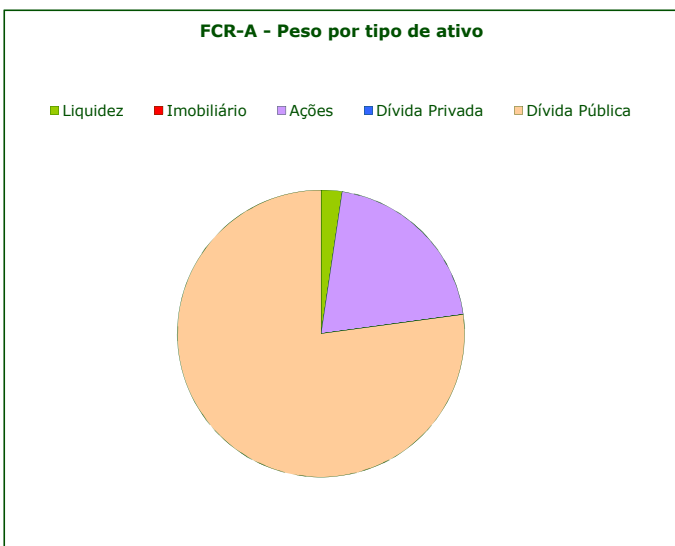
# Fundo dos Certificados de Reforma - Folheto Informativo

15-Abr-18

	Valor de Mercado (€)	Valor unitário dos Certificados de Reforma (€)				Valorização média anual <sup>a)</sup>		
		15-Abr-18	Médio últimos 12 meses	Médio últimos 36 meses	Médio desde o início	Últimos 12 meses	Últimos 36 meses	Desde o início
FCR - fase acumulação	43,469,219.04	1.40472	1.39943	1.37078	1.21393	0.84%	1.69%	3.11%

	Valor de Mercado (€)	Pesos	Rentabilidade últimos 12 meses			Risco <sup>d)</sup>		
			% FCR-A	FCR-A	BB Barclays Ser-E Alemanha <sup>b)</sup>	Excess Return	Volatilidade Anualizada	Tracking Error
Total da carteira	43,469,219.04	100.00%	1.72%	-1.27%	3.03%	FCR-A	BB Barclays Ser-E Alemanha <sup>b)</sup>	Tracking Error
Dívida Pública Portuguesa	11,045,790.00	25.41%	0.19%			2.45%	1.79%	2.37%
Dívida OCDE Ex-DP Portuguesa <sup>c)</sup>	22,479,732.53	51.71%	-0.17%					
Ações <sup>c)</sup>	8,921,738.66	20.52%	6.57%					
Liquidez	1,021,957.85	2.35%						

a) Taxa interna de rentabilidade anual de entregas mensais constantes, respeitando as datas de subscrição no período indicado b) O índice BB Barclays Ser-E Alemanha representa uma carteira de dívida pública Alemã de 1 a 10 anos c) Inclui valor notional dos futuros e valias potenciais dos forwards d) Dados semanais dos últimos 2 anos



Notas:  
 - As rentabilidades passadas não constituem garantia de rentabilidades futuras  
 - As rentabilidades dependem do regime de tributação de cada aderente