



CERTIFICADOS DE REFORMA

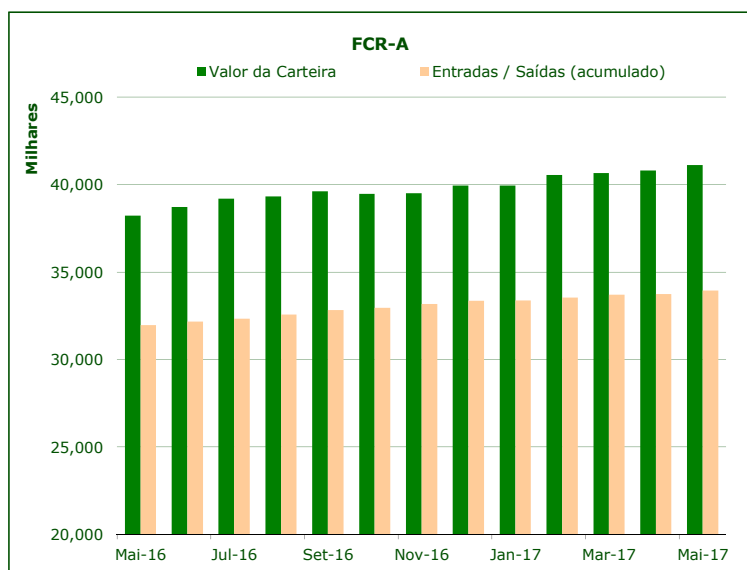
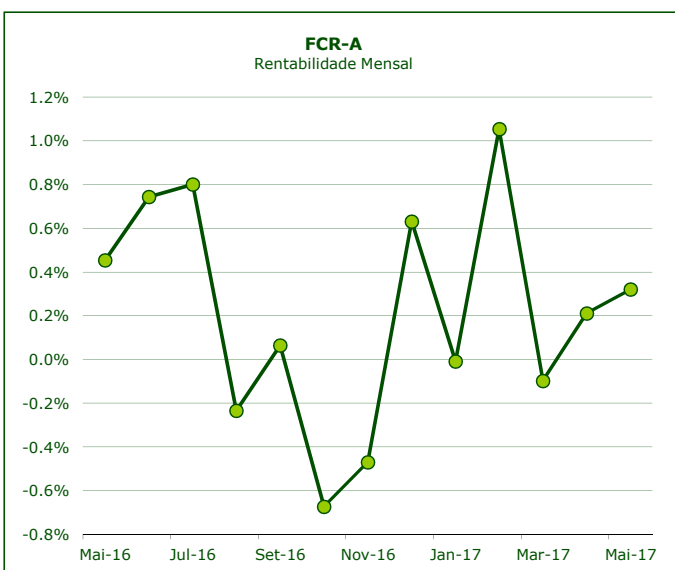
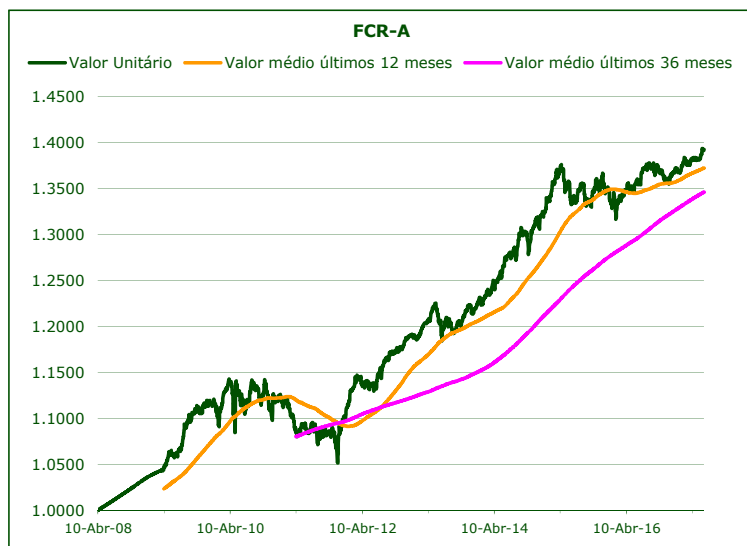
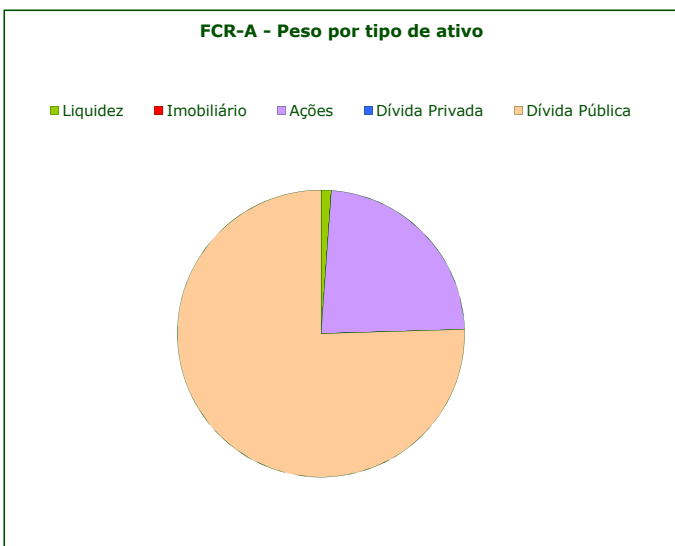
Fundo dos Certificados de Reforma - Folheto Informativo

13-Jun-17

	Valor de Mercado (€)	Valor unitário dos Certificados de Reforma (€)				Valorização média anual ^{a)}		
		13-Jun-17	Médio últimos 12 meses	Médio últimos 36 meses	Médio desde o início	Últimos 12 meses	Últimos 36 meses	Desde o início
FCR - fase acumulação	41,280,170.21	1.39246	1.37239	1.34612	1.19674	3.08%	2.42%	3.49%

	Valor de Mercado (€)	Pesos	Rentabilidade últimos 12 meses			Risco ^{d)}		
			% FCR-A	FCR-A	EFFAS Alemanha ^{b)}	Excess Return	Volatilidade Anualizada FCR-A	EFFAS Alemanha ^{b)}
Total da carteira	41,280,170.21	100.00%	2.75%	-0.28%	3.03%	2.79%	2.02%	2.86%
Dívida Pública Portuguesa	10,408,398.69	25.21%	0.25%					
Dívida OCDE Ex-DP Portuguesa ^{c)}	20,748,265.72	50.26%	-1.04%					
Ações ^{c)}	9,643,221.76	23.36%	18.81%					
Liquidez	480,284.04	1.16%						

a) Taxa interna de rentabilidade anual de entregas mensais constantes, respeitando as datas de subscrição no período indicado b) O índice BB Barclays Ser-E Alemanha representa uma carteira de dívida pública Alemã de 1 a 10 anos c) Inclui valor notional dos futuros e valias potenciais dos forwards d) Dados semanais dos últimos 2 anos



Notas:
 - As rentabilidades passadas não constituem garantia de rentabilidades futuras
 - As rentabilidades dependem do regime de tributação de cada aderente