



CERTIFICADOS DE REFORMA



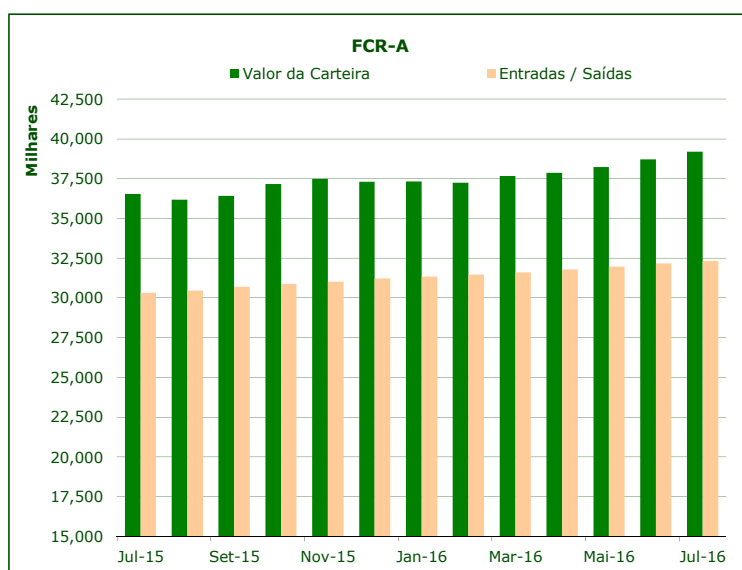
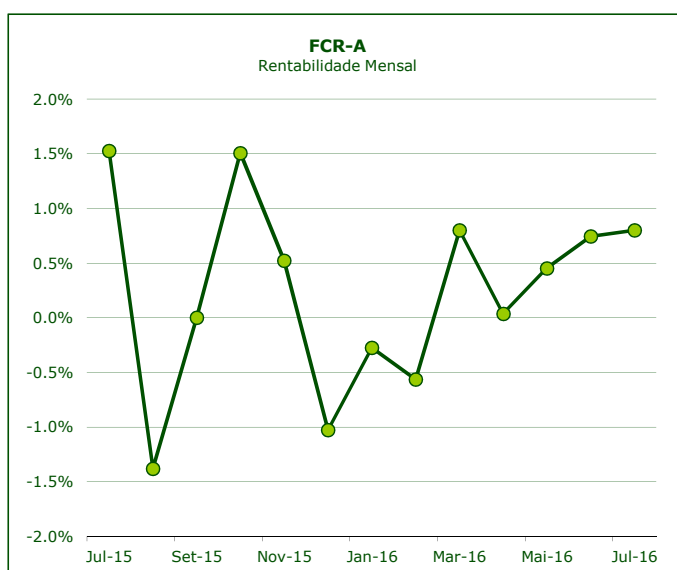
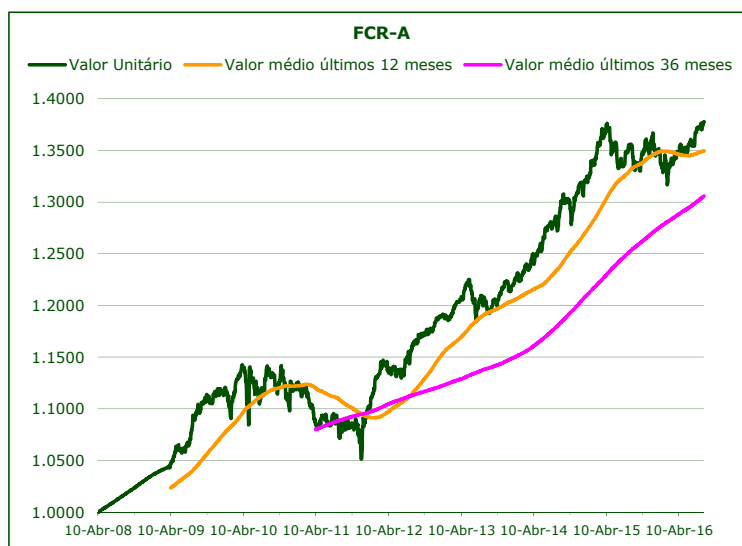
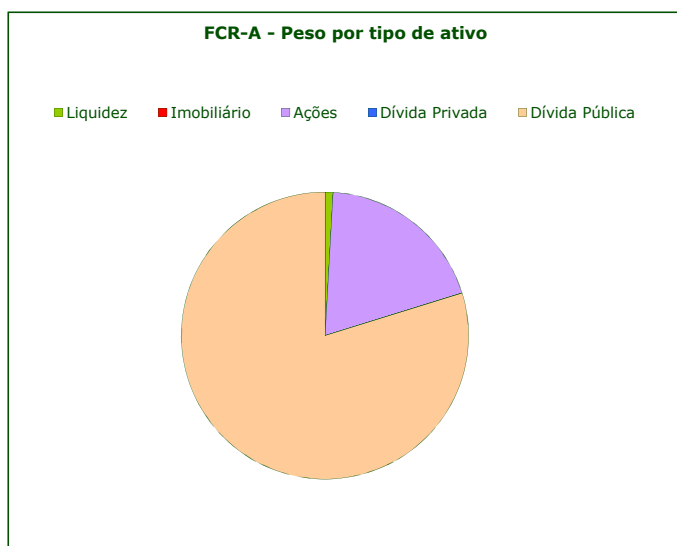
# Fundo dos Certificados de Reforma - Folheto Informativo

14-Ago-16

	Valor de Mercado (€)	Valor unitário dos Certificados de Reforma (€)				Valorização média anual <sup>a)</sup>		
		14-Ago-16	Médio últimos 12 meses	Médio últimos 36 meses	Médio desde o início	Últimos 12 meses	Últimos 36 meses	Desde o início
FCR - fase acumulação	39,226,734.67	1.37770	1.34943	1.30576	1.17919	4.39%	3.84%	3.91%

	Valor de Mercado (€)	Pesos	Rentabilidade últimos 12 meses			Risco <sup>d)</sup>		
			% FCR-A	FCR-A	EFFAS Alemanha <sup>b)</sup>	Excess Return	Volatilidade Anualizada FCR-A	EFFAS Alemanha <sup>b)</sup>
Total da carteira	39,226,734.67	100.00%	1.85%	3.02%	-1.14%	3.54%	1.95%	3.39%
Dívida Pública Portuguesa	9,860,777.22	25.14%	-2.91%					
Dívida OCDE Ex-DP Portuguesa <sup>c)</sup>	21,436,516.89	54.65%	3.68%					
Ações <sup>c)</sup>	7,581,260.96	19.33%	4.01%					
Liquidez	348,179.60	0.89%						

a) Taxa interna de rentabilidade anual de entregas mensais constantes, respeitando as datas de subscrição no período indicado b) O índice EFFAS Alemanha representa uma carteira de dívida pública Alemã de 1 a 10 anos c) Inclui valor notional dos futuros e valias potenciais dos forwards d) Dados semanais dos últimos 2 anos



Notas:  
 - As rentabilidades passadas não constituem garantia de rentabilidades futuras  
 - As rentabilidades dependem do regime de tributação de cada aderente