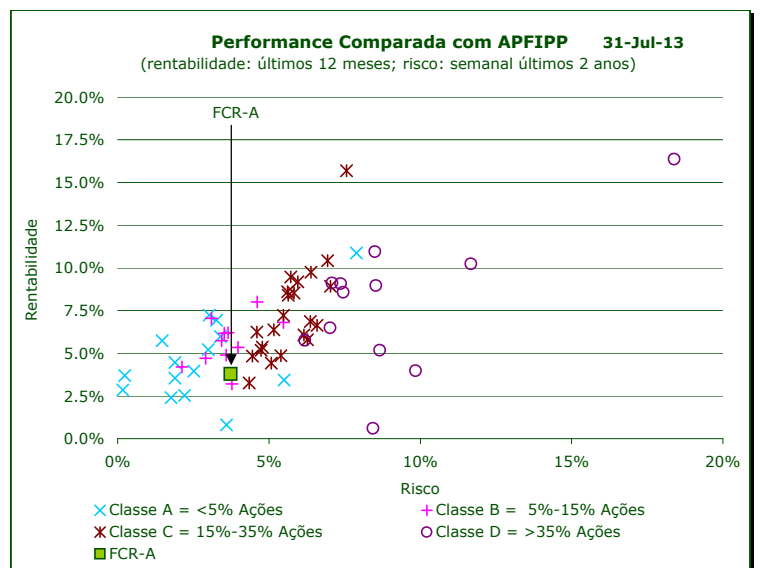
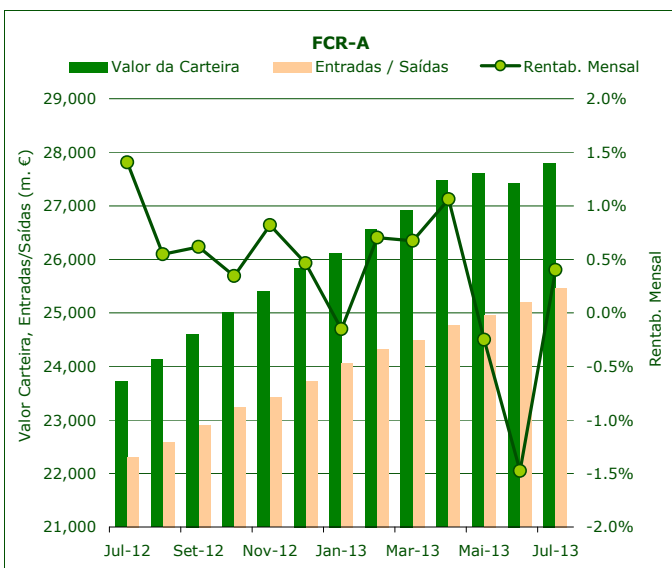
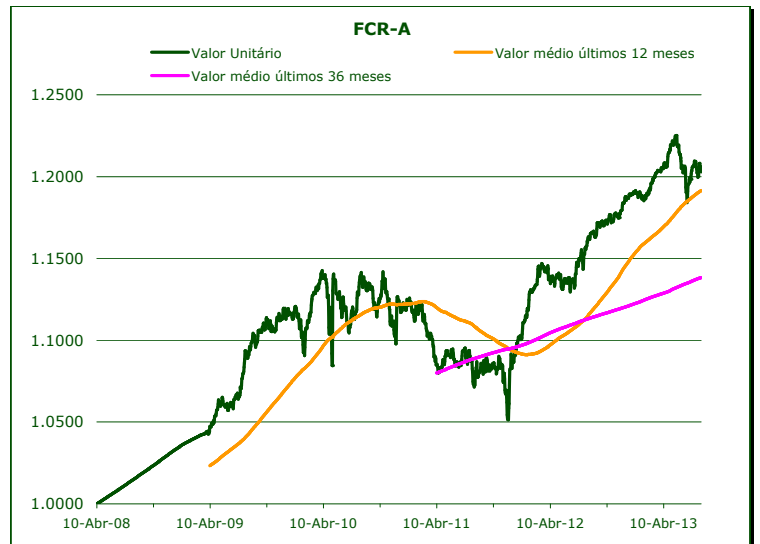
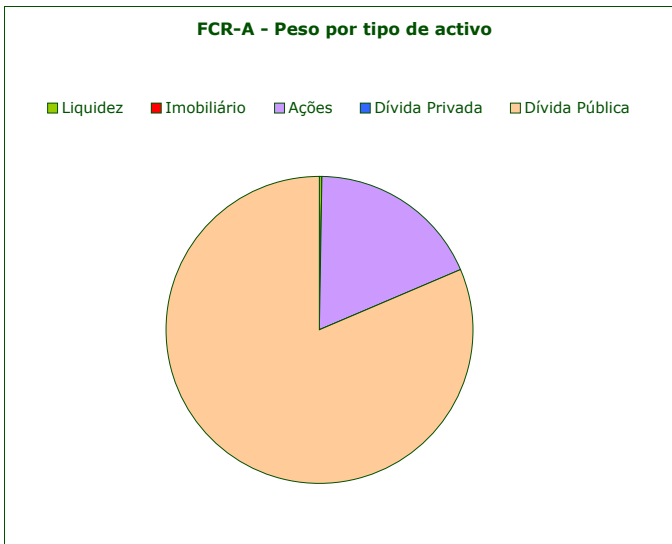




	Valor de Mercado (€)	Valor unitário dos Certificados de Reforma (€)				Valorização média anual <sup>a)</sup>		
		08-Ago-13	Médio últimos 12 meses	Médio últimos 36 meses	Médio desde o início	Últimos 12 meses	Últimos 36 meses	Desde o início
FCR - fase acumulação	27,862,848.27	1.20294	1.19142	1.13826	1.10787	2.10%	3.74%	3.18%

	Valor de Mercado (€)	Pesos	Rentabilidade últimos 12 meses			Risco <sup>d)</sup>		
			% FCR-A	FCR-A	EFFAS Alemanha <sup>b)</sup>	Excess Return	Volatilidade Anualizada FCR-A	EFFAS Alemanha <sup>b)</sup>
Total da carteira	27,862,848.27	100.00%	3.54%	0.27%	3.26%	3.61%	3.06%	4.16%
Dívida Pública Portuguesa	7,248,497.95	26.01%	1.93%					
Dívida OCDE Ex-DP Portuguesa <sup>c)</sup>	15,393,384.90	55.25%	3.63%					
Ações <sup>c)</sup>	5,154,945.85	18.50%	9.75%					
Liquidez	66,019.57	0.24%						

a) Taxa interna de rentabilidade anual de entregas mensais constantes, respeitando as datas de subscrição no período indicado b) O índice EFFAS Alemanha representa uma carteira de dívida pública Alemã de 1 a 10 anos c) Inclui valor notional dos futuros e valias potenciais dos forwards d) Dados semanais dos últimos 2 anos



Notas:  
 - As rentabilidades passadas não constituem garantia de rentabilidades futuras  
 - As rentabilidades dependem do regime de tributação de cada aderente