



CERTIFICADOS DE REFORMA

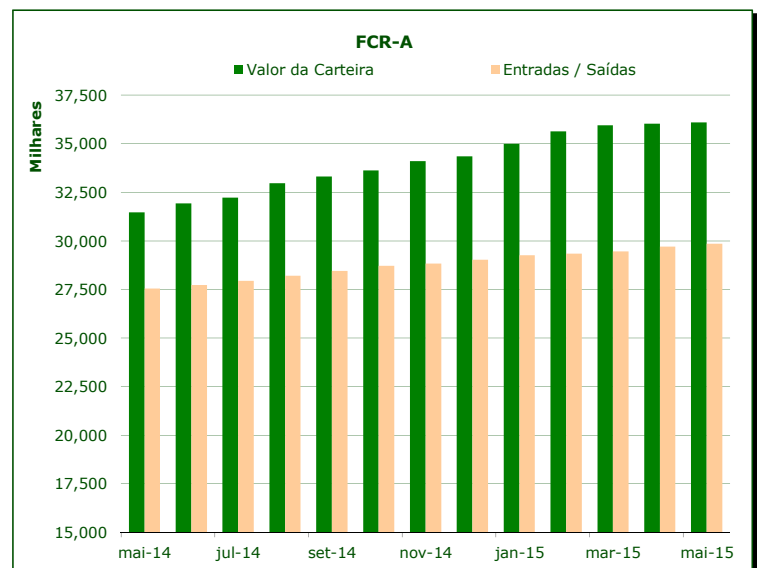
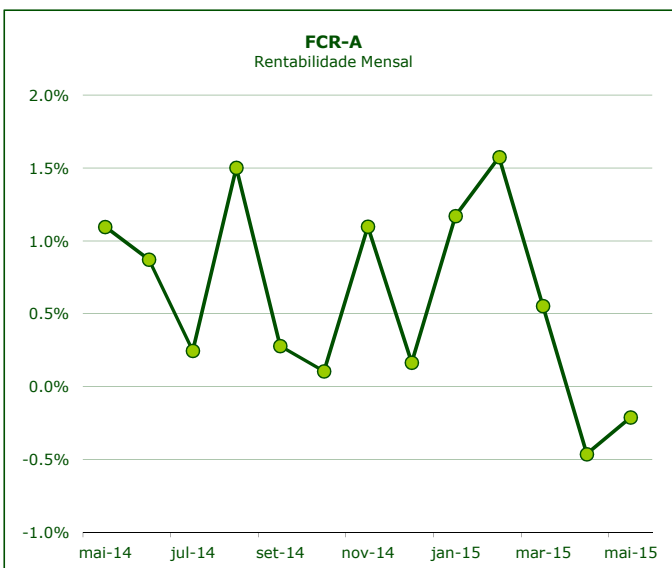
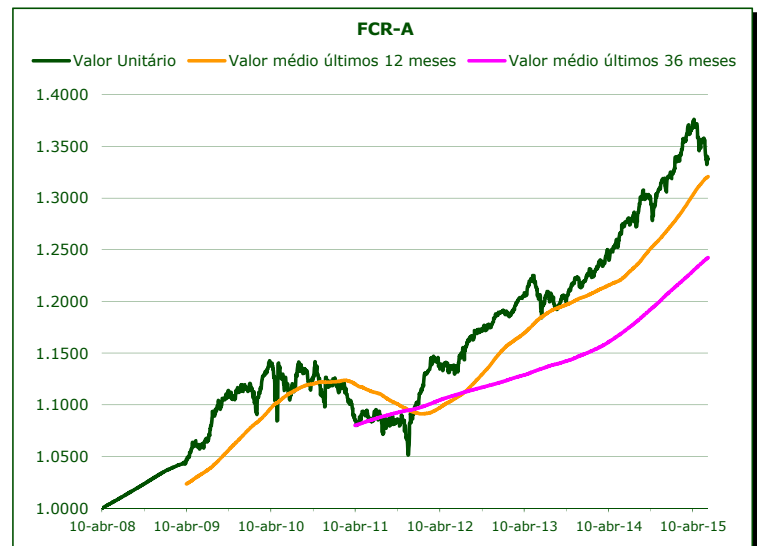
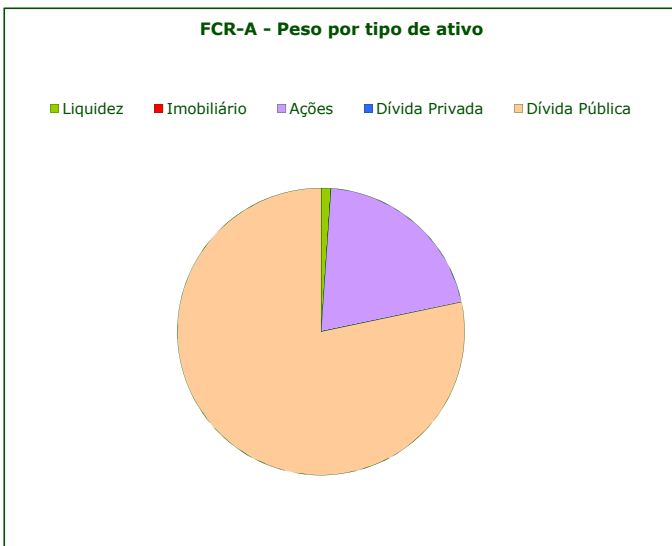
Fundo dos Certificados de Reforma - Folheto Informativo

14-jun-15

	Valor de Mercado (€)	Valor unitário dos Certificados de Reforma (€)				Valorização média anual ^{a)}		
		14-jun-15	Médio últimos 12 meses	Médio últimos 36 meses	Médio desde o início	Últimos 12 meses	Últimos 36 meses	Desde o início
FCR - fase acumulação	35,607,482.57	1.33736	1.32072	1.24236	1.15159	3.20%	5.20%	4.32%

	Valor de Mercado (€)	Pesos	Rentabilidade últimos 12 meses			Risco ^{d)}		
			% FCR-A	FCR-A	EFFAS Alemanha ^{b)}	Excess Return	Volatilidade Anualizada FCR-A	EFFAS Alemanha ^{b)}
Total da carteira	35,607,482.57	100.00%	4.97%	1.99%	2.93%	3.28%	1.95%	2.95%
Dívida Pública Portuguesa	8,885,643.26	24.95%	5.43%					
Dívida OCDE Ex-DP Portuguesa ^{c)}	18,993,815.67	53.34%	2.04%					
Ações ^{c)}	7,324,538.63	20.57%	13.21%					
Liquidez	403,485.01	1.13%						

a) Taxa interna de rentabilidade anual de entregas mensais constantes, respeitando as datas de subscrição no período indicado b) O índice EFFAS Alemanha representa uma carteira de dívida pública Alemã de 1 a 10 anos c) Inclui valor notional dos futuros e valias potenciais dos forwards d) Dados semanais dos últimos 2 anos



Notas:
 - As rentabilidades passadas não constituem garantia de rentabilidades futuras
 - As rentabilidades dependem do regime de tributação de cada aderente