



CERTIFICADOS DE REFORMA

Fundo dos Certificados de Reforma - Folheto Informativo

14-out-15

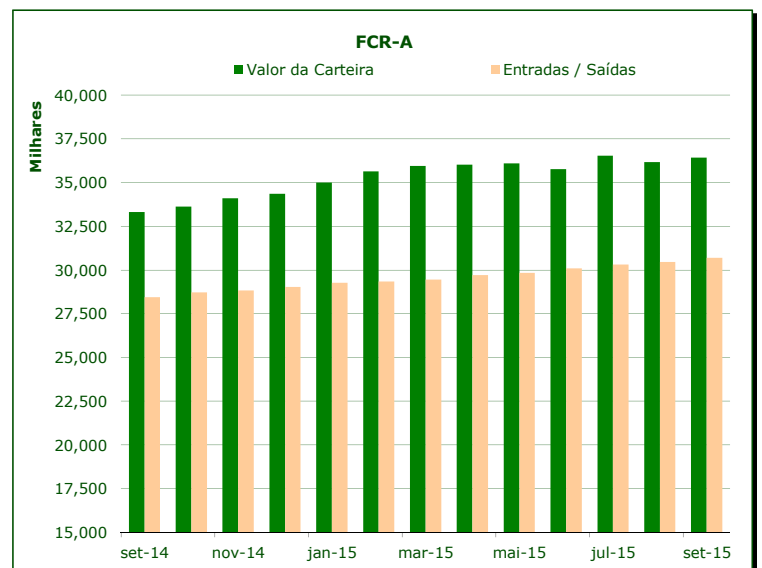
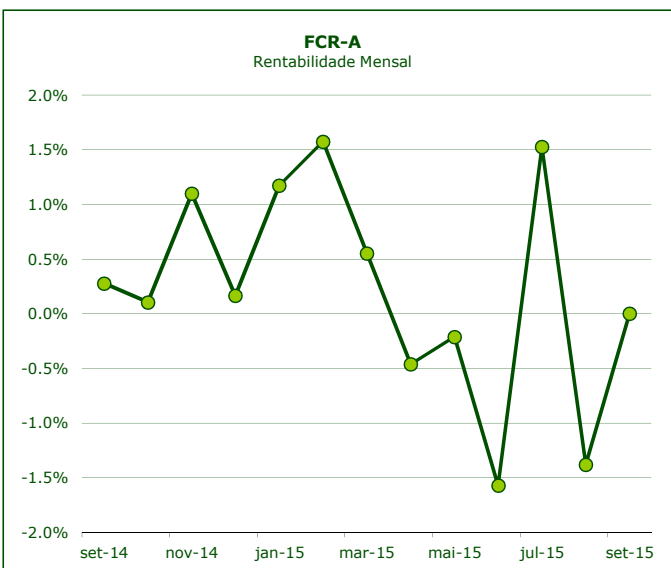
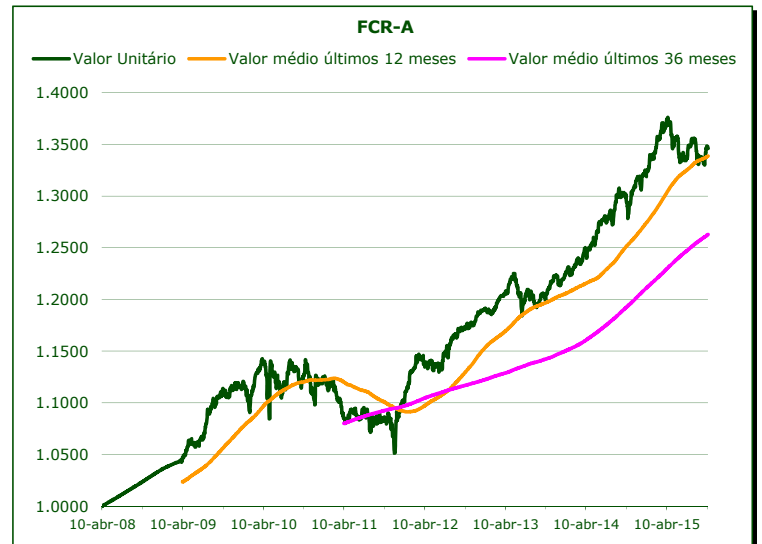
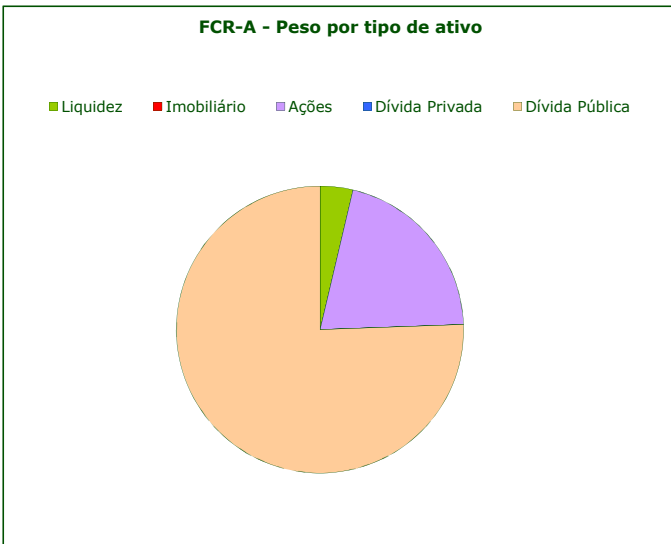
	Valor de Mercado (€)	Valor unitário dos Certificados de Reforma (€)			
		14-out-15	Médio últimos 12 meses	Médio últimos 36 meses	Médio desde o início
FCR - fase acumulação	36,694,994.96	1.34592	1.33868	1.26279	1.16006

Valorização média anual ^{a)}		
Últimos 12 meses	Últimos 36 meses	Desde o início
1.48%	4.51%	4.12%

	Valor de Mercado (€)	Pesos	Rentabilidade últimos 12 meses		
			% FCR-A	FCR-A	EFFAS Alemanha ^{b)}
Total da carteira	36,694,994.96	100.00%	4.29%	1.48%	2.77%
Dívida Pública Portuguesa	9,315,675.90	25.39%	4.42%		
Dívida OCDE Ex-DP Portuguesa ^{c)}	18,411,031.57	50.17%	1.69%		
Ações ^{c)}	7,610,890.41	20.74%	10.12%		
Liquidez	1,357,397.08	3.70%			

Risco ^{d)}		
Volatilidade Anualizada		Tracking Error
FCR-A	EFFAS Alemanha ^{b)}	
3.19%	1.81%	3.09%

a) Taxa interna de rentabilidade anual de entregas mensais constantes, respeitando as datas de subscrição no período indicado b) O índice EFFAS Alemanha representa uma carteira de dívida pública Alemã de 1 a 10 anos c) Inclui valor notional dos futuros e valias potenciais dos forwards d) Dados semanais dos últimos 2 anos



Notas:
 - As rentabilidades passadas não constituem garantia de rentabilidades futuras
 - As rentabilidades dependem do regime de tributação de cada aderente